Ordine dei Dottori Commercialisti

e degli Esperti Contabili

Circoscrizione territoriale del Tribunale di Nola

Bilancio Consuntivo 2017

Via Anfiteatro Laterizio 220 – 80035 Nola (NA) –

Tel. 0815125403 – Fax 0815126472

http://www.odcecnola.com e-mail: ordine@odcecnola.com

ORGANI ISTITUZIONALI

CONSIGLIO DELL'ORDINE	**Presidente**	Domenico Ranieri
	Vice Presidente	Gerardo Vicedomini
	Segretario	Giuseppe Papa
	Tesoriere	Luigi Bifulco
	Consiglieri	Adele Aliperta
		Riziero Aliperti
		Giuseppe Fedele
		Felice Rainone
		Gabriella Ruggiero
		Graziano Serpico
		Francesco Simonetti
COLLEGIO DEI REVISORI	**Presidente**	Salvatore Falco
	Revisori effettivi	Lucio Amato
		Antonio Moltelo
	Revisori supplenti	Michelina Iovino
		Giovanni De Falco (1963)

ATTIVITÀ ISTITUZIONALE

LA TENUTA DELL'ALBO E DELL'ELENCO SPECIALE

- VARIAZIONI ALBO SEZIONE A
  - 19 - NUOVE ISCRIZIONI
  - 01 - ISCRIZIONI PER TRASFERIMENTO DA ALTRI ORDINI
  - 01 - ISCRIZIONI PER REVOCA CANCELLAZIONE PER MOROSITÀ
  - 02 - ISCRIZIONI PER PASSAGGIO DALL'ELENCO SPECIALE
  - 18 - CANCELLAZIONI PER DIMISSIONI
  - 02 - CANCELLAZIONI PER DECESSO
  - 04 - CANCELLAZIONI PER TRASFERIMENTO AD ALTRI ORDINI
- VARIAZIONE ELENCO SPECIALE SEZIONE A
  - 01 - NUOVE ISCRIZIONI
  - 01 - CANCELLAZIONI PER DIMISSIONI
  - 02 - CANCELLAZIONI PER PASSAGGIO ALL'ALBO
  - 01 - CANCELLAZIONI PER MOROSITÀ
- VARIAZIONI ALBO SEZIONE B
  - 03 - NUOVE ISCRIZIONI

LA TENUTA DEL REGISTRO DEI TIROCINANTI

- VARIAZIONI TIROCINANTI COMMERCIALISTI (SEZIONE A)
  - 64 - NUOVE ISCRIZIONI
  - 59 - CANCELLAZIONI PER FINE TIROCINIO
  - 02 - CANCELLAZIONI PER TRASFERIMENTO AD ALTRI ORDINI
  - 04 - CANCELLAZIONI PER INADEMPIENZA
  - 01 - CANCELLAZIONI PER FINE PERMANENZA
- VARIAZIONI TIROCINANTI ESPERTI CONTABILI (SEZIONE B)
  - 24 - NUOVE ISCRIZIONI
  - 23 - CANCELLAZIONI PER FINE TIROCINIO
  - 02 - CANCELLAZIONI PER DIMISSIONI
  - 04 - CANCELLAZIONI PER INADEMPIENZA

TREND VARIAZIONI

Anno	Albo 2008	Albo 2009	Albo 2010	Albo 2011	Albo 2012	Albo 2013	Albo 2014	Albo 2015	Albo 2016	Albo 2017
Iscrizioni Albo	37	43	54	46	45	35	45	39	32	26
Cancellazioni Albo	23	14	18	31	20	28	22	27	35	24
Variazioni nette Albo	14	29	36	15	25	7	23	12	-3	2
Iscrizioni Elenco Speciale	3	0	1	1	0	1	0	2	6	1
Cancellazioni Elenco Speciale	0	5	2	1	0	0	2	2	1	4
Variazioni nette Elenco	3	-5	-1	0	0	1	-2	0	5	-3
Iscritti all'Albo al 31/12	932	961	997	1012	1037	1044	1067	1079	1076	1078
Iscritti all'Elenco al 31/12	18	13	12	12	12	13	11	11	16	13

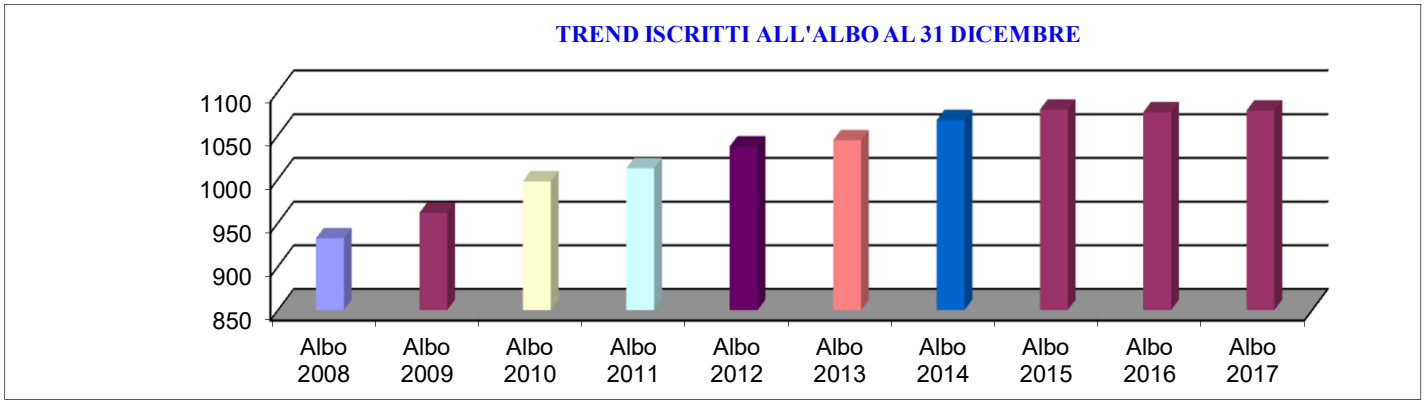

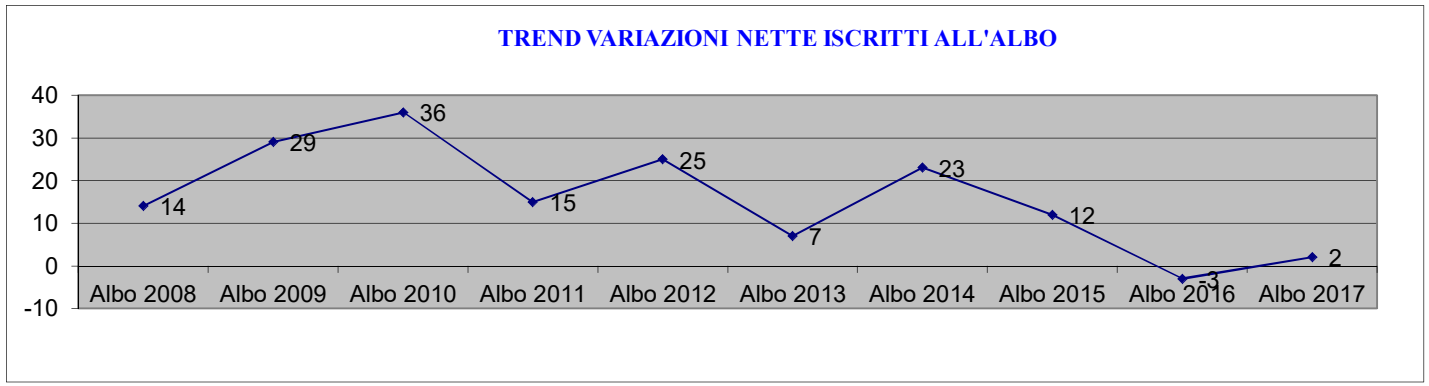

LIQUIDAZIONE PARCELLE

Le parcelle esaminate nel 2017 sono state 9, per un totale richiesto di € 90.423,10. Il totale delle somme liquidate è stato di € 90.423,10 con una differenza tra valori richiesti e valori liquidati di € 0,00.

Importo parcelle 2017

TOTALE RICHIESTO	1	€	90.423,10
TOTALE LIQUIDATO	2	€	90.423,10
DIFFERENZA	3	€	-
ENTRATE ORDINE TASSA PARERI		€	1.347,47

Distribuzione degli importi liquidati rispetto a quelli richiesti

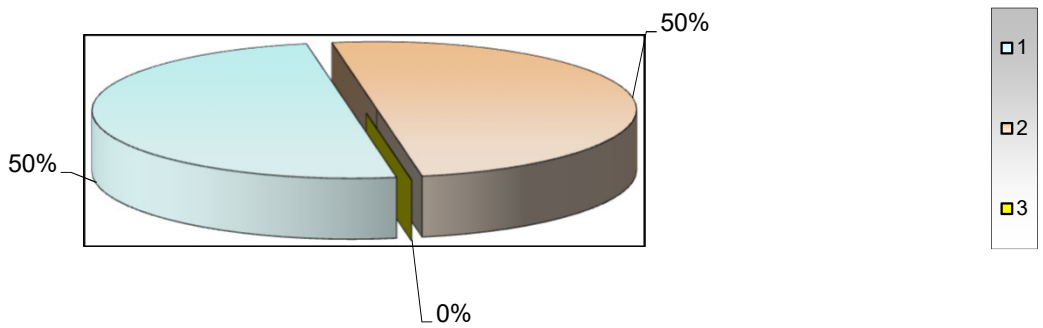

Situazione Amministrativa anno 2017

Consistenza della cassa all'inizio dell'esercizio			**155.409,22**
Riscossioni in conto competenza	429.273,56		
Riscossioni in conto crediti residui	51.843,59		**481.117,15**
Pagamenti in conto competenza		314.157,01	
Pagamenti in conto residui		89.918,07	**404.075,08**
Consistenza della cassa alla fine dell'esercizio			**232.451,29**
Residui attivi esercizi precedenti	85.983,75		
Residui attivi esercizio in corso	63.056,55		**149.040,30**
Residui passivi esercizi precedenti		122.218,64	
Residui passivi esercizio in corso		113.887,66	**236.106,30**
Avanzo di Amministrazione alla fine dell'esercizio			**145.385,29**

Avanzo di Amministrazione alla fine dell'esercizio

L'utilizzazione dell'avanzo di amministrazione per l'esercizio successivo risulta prevista così come segue:

Parte Vincolata			
T.F.R.	**106.955,00**		
Fondo Uscite Impreviste art. 13 co. 1	**5.000,00**		
Fondo Svalutazione Residui	**8.000,00**		
Totale parte vincolata		**119.955,00**	
Parte Disponibile	**25.430,29**		
Totale parte disponibile			**25.430,29**
Totale risultato dell'amministrazione			**145.385,29**
Totale risultato dell'amministrazione da bilancio			**145.385,29**

Ordine dei Dottori Commercialisti e degli Esperti Contabili di Nola

CONTO CONSUNTIVO

ESERCIZIO 2017

Codice	CAPITOLO N.	CAPITOLO DENOMINAZIONE	GESTIONE DI COMPETENZA – PREVISIONI – INIZIALI	PREVISIONI – VARIAZIONI – IN AUMENTO	PREVISIONI – VARIAZIONI – IN DIMINUZ.	PREVISIONI – DEFINITIVE	SOMME ACCERTATE – RISCOSSE	SOMME ACCERTATE – DA RISCUOT.	SOMME ACCERTATE – TOTALE	DIFFERENZE RISPETTO ALLE PREVISIONI (+)	DIFFERENZA RISPETTO ALLE PREVISIONI (-)
1	2	3	4	5 (7-4)	6 (4-7)	7 (4+5-6)	8	9 (10-8)	10 (8+9)	11 (10-7)	12 (7-10)
		TITOLO I									
		ENTRATE CONTRIBUTIVE									
		CAT. 1° - DIRITTO ANNUALE									
01.01.001	1	Diritto annuale	230.570,00			230.570,00	201.762,00	23.855,00	225.617,00		4.953,00
		TOTALE CATEGORIA 01	230.570,00			230.570,00	201.762,00	23.855,00	225.617,00		4.953,00
		CAT. 2° - DIRITTI E QUOTE NUOVE ISCRIZIONI									
01.02.001	2	Quota 1^ iscrizione	12.400,00			12.400,00	7.140,00		7.140,00		5.260,00
01.02.002	3	Tassa iscrizione Registro Tirocinio	50.000,00			50.000,00	22.550,00	21.250,00	43.800,00		6.200,00
		TOTALE CATEGORIA 02	62.400,00			62.400,00	29.690,00	21.250,00	50.940,00		11.460,00
		CAT. 3° - ENTRATE DIVERSE									
01.03.003	4	Tass. Parcelle	2.000,00			2.000,00	1.104,40	243,07	1.347,47		652,53
01.03.004	5	Certificati	1.500,00			1.500,00	705,00		705,00		795,00
01.03.005	6	Tesserini e Sigilli professionali	3.000,00			3.000,00	2.091,00		2.091,00		909,00
01.03.006	7	riscossioni Tirocinanti iscritti al 31-1 2-2009									
01.03.007	8	Entrate varie	1.000,00			1.000,00	2.451,22	23,50	2.474,72	1.474,72	
01.03.009	9	Quote iscrizione Corsi di formazione	10.000,00	10.000,00		20.000,00	33.030,00	270,00	33.300,00	13.300,00	
01.03.010	10	Depositi cauzionali									
01.03.011	11	Partecipazione FCN									
		TOTALE CATEGORIA 03	17.500,00	10.000,00		27.500,00	39.381,62	536,57	39.918,19	14.774,72	2.356,53
		TOTALE TITOLO 01	310.470,00	10.000,00		320.470,00	270.833,62	45.641,57	316.475,19	14.774,72	18.769,53
		TITOLO VII									
		PARTITE DI GIRO									
		CAT. 4° - ENTRATE AVENTI NATURA DI PARTI TE DI GIRO									
02.04.012	12	Quota Consiglio Nazionale	139.295,00			139.295,00	122.070,00	14.235,00	136.305,00		2.990,00
02.04.013	13	IVA DA VERSARE					3.254,65		3.254,65	3.254,65	
02.04.014	14	Ritenute su stipendi	23.155,00			23.155,00	22.830,08	2.103,59	24.933,67	1.778,67	
02.04.015	15	Ritenute su onorari - irpef 1040	3.000,00			3.000,00	2.134,88		2.134,88		865,12
02.04.016	16	Discarichi e rimborsi	1.000,00			1.000,00	6.300,33	1.076,39	7.376,72	6.376,72	

Codice	CAPITOLO N.	CAPITOLO DENOMINAZIONE	GESTIONE DI COMPETENZA – PREVISIONI – INIZIALI	PREVISIONI – VARIAZIONI – IN AUMENTO	PREVISIONI – VARIAZIONI – IN DIMINUZ.	PREVISIONI – DEFINITIVE	SOMME ACCERTATE – RISCOSSE	SOMME ACCERTATE – DA RISCUOT.	SOMME ACCERTATE – TOTALE	DIFFERENZE RISPETTO ALLE PREVISIONI (+)	DIFFERENZA RISPETTO ALLE PREVISIONI (-)
1	2	3	4	5 (7-4)	6 (4-7)	7 (4+5-6)	8	9 (10-8)	10 (8+9)	11 (10-7)	12 (7-10)
02.04.017	17	Sponsorizzazione per spese	500,00			500,00	1.850,00		1.850,00	1.350,00	
		TOTALE CATEGORIA 04	166.950,00			166.950,00	158.439,94	17.414,98	175.854,92	12.760,04	3.855,12
		TOTALE TITOLO 02	166.950,00			166.950,00	158.439,94	17.414,98	175.854,92	12.760,04	3.855,12
		- RIEPILOGO TITOLI -									
		TITOLO I ENTRATE CONTRIBUTIVE	310.470,00	10.000,00		320.470,00	270.833,62	45.641,57	316.475,19	14.774,72	18.769,53
		TITOLO VII PARTITE DI GIRO	166.950,00			166.950,00	158.439,94	17.414,98	175.854,92	12.760,04	3.855,12
		Totale delle entrate	477.420,00	10.000,00		487.420,00	429.273,56	63.056,55	492.330,11	27.534,76	22.624,65
		TOTALE GENERALE	477.420,00	10.000,00		487.420,00	429.273,56	63.056,55	492.330,11	27.534,76	22.624,65

Codice	CAPITOLO N.	CAPITOLO DENOMINAZIONE	GESTIONE DI COMPETENZA – PREVISIONI – INIZIALI	PREVISIONI – VARIAZIONI – IN AUMENTO	PREVISIONI – VARIAZIONI – IN DIMINUZ.	PREVISIONI – DEFINITIVE	SOMME IMPEGNATE – PAGATE	SOMME IMPEGNATE – DA PAGARE	SOMME IMPEGNATE – TOTALE	DIFFERENZE RISPETTO ALLE PREVISIONI (+)	DIFFERENZA RISPETTO ALLE PREVISIONI (-)
1	2	3	4	5 (7-4)	6 (4-7)	7 (4+5-6)	8	9 (10-8)	10 (8+9)	11 (10-7)	12 (7-10)
		TITOLO I									
		SPESE CORRENTI									
		CAT. 1° - SPESE DEL PERSONALE									
01.01.001	1	Stipendi	106.000,00			106.000,00	86.931,93	6.905,32	93.837,25		12.162,75
01.01.002	2	Fondo Trattamento acc. Pers.	2.405,00			2.405,00	900,00	1.150,00	2.050,00		355,00
01.01.003	3	T.F.R.	8.200,00			8.200,00	232,71	7.847,65	8.080,36		119,64
01.01.004	4	Contributi Soc. e Prev.	27.350,00			27.350,00	22.308,05	4.230,29	26.538,34		811,66
01.01.005	5	I.R.A.P.	9.800,00			9.800,00	6.567,89	1.148,44	7.716,33		2.083,67
		TOTALE CATEGORIA 01	153.755,00			153.755,00	116.940,58	21.281,70	138.222,28		15.532,72
		CAT. 2° - SPESE FUNZIONAMENTO UFFICI									
01.02.006	6	Stampati	1.000,00			1.000,00	970,56		970,56		29,44
01.02.007	7	Cancelleria	1.000,00			1.000,00	789,16		789,16		210,84
01.02.008	8	Materiali consumo fotocopiatrice	500,00			500,00	484,34		484,34		15,66
01.02.009	9	Metano	1.400,00			1.400,00	694,23		694,23		705,77
01.02.010	10	Telefoniche	4.000,00			4.000,00	2.819,10	555,74	3.374,84		625,16
01.02.011	11	Spese smalt. Rifiuti	850,00			850,00	489,00	163,00	652,00		198,00
01.02.012	12	Spese Postali	1.500,00			1.500,00	1.301,50	14,64	1.316,14		183,86
01.02.013	13	Energia elettrica	3.000,00			3.000,00	2.815,68		2.815,68		184,32
01.02.014	14	Spese consumo acqua	400,00			400,00					400,00
01.02.015	15	Manutenzione e assistenza software	4.500,00			4.500,00	3.763,70	610,00	4.373,70		126,30
01.02.016	16	Manutenzione e assistenza macchine uffic io	1.000,00			1.000,00					1.000,00
01.02.017	17	Canone noleggio fotocopiatrice	2.000,00			2.000,00	1.278,33	663,02	1.941,35		58,65
01.02.018	18	Manutenzione locali	1.500,00			1.500,00	82,00		82,00		1.418,00
01.02.019	19	Imposte, tasse, bolli e tributi vari	500,00			500,00	428,00		428,00		72,00
01.02.020	20	Pulizia locali	4.300,00			4.300,00	3.862,80		3.862,80		437,20
01.02.021	21	Canoni di locazione	33.000,00			33.000,00	32.678,88		32.678,88		321,12
01.02.022	22	Spese condominiali	4.440,00			4.440,00	4.440,00		4.440,00		
		TOTALE CATEGORIA 02	64.890,00			64.890,00	56.897,28	2.006,40	58.903,68		5.986,32
		CAT. 3° - STUDI RICERCHE E MANIF. VARIE									
01.03.023	23	Convegni e manifestazioni	9.000,00	10.000,00		19.000,00	10.865,61	3.700,00	14.565,61		4.434,39
01.03.024	24	Contributi ad Associazioni	7.000,00			7.000,00	2.000,00		2.000,00		5.000,00
01.03.025	25	Libri-Abbonamenti-Giornale	14.000,00			14.000,00	9.555,90	676,43	10.232,33		3.767,67

Codice	CAPITOLO N.	CAPITOLO DENOMINAZIONE	GESTIONE DI COMPETENZA – PREVISIONI – INIZIALI	PREVISIONI – VARIAZIONI – IN AUMENTO	PREVISIONI – VARIAZIONI – IN DIMINUZ.	PREVISIONI – DEFINITIVE	SOMME IMPEGNATE – PAGATE	SOMME IMPEGNATE – DA PAGARE	SOMME IMPEGNATE – TOTALE	DIFFERENZE RISPETTO ALLE PREVISIONI (+)	DIFFERENZA RISPETTO ALLE PREVISIONI (-)
1	2	3	4	5 (7-4)	6 (4-7)	7 (4+5-6)	8	9 (10-8)	10 (8+9)	11 (10-7)	12 (7-10)
01.03.026	26	Commissioni	1.000,00			1.000,00		300,00	300,00		700,00
01.03.027	27	Spese di rappresentanza	5.500,00			5.500,00	2.295,52	1.842,00	4.137,52		1.362,48
01.03.028	28	Corsi di formazione	10.000,00	10.000,00		20.000,00	10.329,95	3.011,28	13.341,23		6.658,77
01.03.029	29	Organismo di composizione crisi sovraind	1.700,00			1.700,00	1.228,04		1.228,04		471,96
01.03.030	30	Fondazione Commercialisti Nola	15.000,00		10.000,00	5.000,00					5.000,00
		TOTALE CATEGORIA 03	63.200,00	20.000,00	10.000,00	73.200,00	36.275,02	9.529,71	45.804,73		27.395,27
		CAT. 4° - SPESE GENERALI E VARIE									
01.04.030	31	Spese esattoriali	100,00			100,00	41,49		41,49		58,51
01.04.031	32	Assicurazioni	3.500,00			3.500,00					3.500,00
01.04.032	33	Oneri bancari	1.700,00			1.700,00	1.042,19	85,44	1.127,63		572,37
01.04.033	34	Tesserini e Sigilli professionali	3.000,00			3.000,00	1.730,57	244,00	1.974,57		1.025,43
01.04.034	35	Libretti Attestato Tirocinio	500,00			500,00	353,80		353,80		146,20
01.04.035	36	Spese per servizio fotogr.	500,00			500,00	80,00		80,00		420,00
01.04.036	37	Spese varie	3.300,00			3.300,00	2.050,27	2,44	2.052,71		1.247,29
01.04.037	38	Spese legali / professionali	1.700,00			1.700,00		634,40	634,40		1.065,60
01.04.038	39	Spese per la sicurezza	3.080,00			3.080,00	187,27	2.000,00	2.187,27		892,73
01.04.039	40	Contributo partecipazione Congresso Naz.									
		TOTALE CATEGORIA 04	17.380,00			17.380,00	5.485,59	2.966,28	8.451,87		8.928,13
		CAT. 5° - USCITE NON CLASSIFICABILI IN A LTRE VOCI									
01.05.039	41	Fondo di riserva	5.000,00			5.000,00					5.000,00
		TOTALE CATEGORIA 05	5.000,00			5.000,00					5.000,00
		TOTALE TITOLO 01	304.225,00	20.000,00	10.000,00	314.225,00	215.598,47	35.784,09	251.382,56		62.842,44
		TITOLO II									
		ACQUISTO MOBILI E MACCH. UFF.									
		CAT. 6° - ACQUISTO MOBILI E MACCH. UFF.									
02.06.040	42	Mobili e arredi Uffici	2.000,00			2.000,00	203,29		203,29		1.796,71
02.06.041	43	Elaboratore e Macchine Elettroniche	2.500,00			2.500,00	366,00		366,00		2.134,00
02.06.042	44	Software	1.745,00			1.745,00	237,90		237,90		1.507,10
		TOTALE CATEGORIA 06	6.245,00			6.245,00	807,19		807,19		5.437,81
		TOTALE TITOLO 02	6.245,00			6.245,00	807,19		807,19		5.437,81

Codice	CAPITOLO N.	CAPITOLO DENOMINAZIONE	GESTIONE DI COMPETENZA – PREVISIONI – INIZIALI	PREVISIONI – VARIAZIONI – IN AUMENTO	PREVISIONI – VARIAZIONI – IN DIMINUZ.	PREVISIONI – DEFINITIVE	SOMME IMPEGNATE – PAGATE	SOMME IMPEGNATE – DA PAGARE	SOMME IMPEGNATE – TOTALE	DIFFERENZE RISPETTO ALLE PREVISIONI (+)	DIFFERENZA RISPETTO ALLE PREVISIONI (-)
1	2	3	4	5 (7-4)	6 (4-7)	7 (4+5-6)	8	9 (10-8)	10 (8+9)	11 (10-7)	12 (7-10)
		TITOLO IV									
		PARTITE DI GIRO									
		CAT. 8° SPESE AVENTI NATURA DI PARTITE DI GIRO									
04.08.044	45	Quota Consiglio Nazionale	139.295,00			139.295,00	66.104,00	70.201,00	136.305,00		2.990,00
04.08.045	46	IVA DA VERSARE					2.587,17	667,48	3.254,65	3.254,65	
04.08.046	47	Ritenute su stipendi	23.155,00			23.155,00	21.134,23	3.799,44	24.933,67	1.778,67	
04.08.047	48	Ritenute su onorari - irpef 1040	3.000,00			3.000,00	1.914,88	220,00	2.134,88		865,12
04.08.048	49	Discarichi e rimborsi	1.000,00			1.000,00	4.161,07	3.215,65	7.376,72	6.376,72	
04.08.049	50	Spese sponsorizzate	500,00			500,00	1.850,00		1.850,00	1.350,00	
		TOTALE CATEGORIA 08	166.950,00			166.950,00	97.751,35	78.103,57	175.854,92	12.760,04	3.855,12
		TOTALE TITOLO 04	166.950,00			166.950,00	97.751,35	78.103,57	175.854,92	12.760,04	3.855,12
		- RIEPILOGO TITOLI -									
		TITOLO I SPESE CORRENTI	304.225,00	20.000,00	10.000,00	314.225,00	215.598,47	35.784,09	251.382,56		62.842,44
		TITOLO II ACQUISTO MOBILI E MACCH. UFF.	6.245,00			6.245,00	807,19		807,19		5.437,81
		TITOLO IV PARTITE DI GIRO	166.950,00			166.950,00	97.751,35	78.103,57	175.854,92	12.760,04	3.855,12
		Totale delle spese	477.420,00	20.000,00	10.000,00	487.420,00	314.157,01	113.887,66	428.044,67	12.760,04	72.135,37
		TOTALE GENERALE	477.420,00	20.000,00	10.000,00	487.420,00	314.157,01	113.887,66	428.044,67	12.760,04	72.135,37
		Avanzo finanziario							64.285,44		
		TOTALE A PAREGGIO	477.420,00	10.000,00		487.420,00			492.330,11		

CAPITOLO / DENOMINAZIONE	GESTIONE DEI RESIDUI						GESTIONE DI CASSA				TOTALE DEI RESIDUI ATTIVI AL TERMINE DELL'ESERCIZIO
	RESIDUI ALL'INIZIO DELL'ESERCIZIO	RISCOSSI	DA RISCUOT.	TOTALI	VARIAZIONI IN PIU'	VARIAZIONI IN MENO	PREVISIONI	RISCOSSIONI	DIFFERENZE RISPETTO ALLE PREVISIONI IN PIU'	DIFFERENZE RISPETTO ALLE PREVISIONI IN MENO	
3	13	14	15 (16-14)	16 (14+15)	17 (16-13)	18 (13-16)	19	20	21 (20-19)	22 (19-20)	23 (9+15)
TITOLO I											
ENTRATE CONTRIBUTIVE											
CAT. 1° - DIRITTO ANNUALE											
Diritto annuale	41.613,24	20.384,50	21.503,74	41.888,24	275,00		272.570,00	222.146,50		50.423,50	45.358,74
TOTALE CATEGORIA 01	41.613,24	20.384,50	21.503,74	41.888,24	275,00		272.570,00	222.146,50		50.423,50	45.358,74
CAT. 2° - DIRITTI E QUOTE NUOVE ISCRIZIONI											
Quota 1^ iscrizione							12.400,00	7.140,00		5.260,00	
Tassa iscrizione Registro Tirocinio	37.825,00	14.750,00	23.075,00	37.825,00			85.500,00	37.300,00		48.200,00	44.325,00
TOTALE CATEGORIA 02	37.825,00	14.750,00	23.075,00	37.825,00			97.900,00	44.440,00		53.460,00	44.325,00
CAT. 3° - ENTRATE DIVERSE											
Tass. Parcelle	3.883,12	668,27	3.214,85	3.883,12			5.483,12	1.772,67		3.710,45	3.457,92
Certificati							1.500,00	705,00		795,00	
Tesserini e Sigilli professionali							3.000,00	2.091,00		909,00	
riscossioni Tirocinanti iscritti al 31-1 2-2009	4.611,00	149,00	4.462,00	4.611,00			4.611,00	149,00		4.462,00	4.462,00
Entrate varie							1.000,00	2.451,22	1.451,22		23,50
Quote iscrizione Corsi di formazione							10.000,00	33.030,00	23.030,00		270,00
Depositi cauzionali	826,42		826,42	826,42			886,42			886,42	826,42
Partecipazione FCN	15.000,00		15.000,00	15.000,00							15.000,00
TOTALE CATEGORIA 03	24.320,54	817,27	23.503,27	24.320,54			26.480,54	40.198,89	24.481,22	10.762,87	24.039,84
TOTALE TITOLO 01	103.758,78	35.951,77	68.082,01	104.033,78	275,00		396.950,54	306.785,39	24.481,22	114.646,37	113.723,58
TITOLO VII											
PARTITE DI GIRO											
CAT. 4° - ENTRATE AVENTI NATURA DI PARTITE DI GIRO											
Quota Consiglio Nazionale	27.391,86	12.072,00	15.384,86	27.456,86	130,00	65,00	180.209,36	134.142,00		46.067,36	29.619,86
IVA DA VERSARE								3.254,65	3.254,65		
Ritenute su stipendi	2.219,94	2.219,94		2.219,94			23.155,00	25.050,02	1.895,02		2.103,59
Ritenute su onorari - irpef 1040	160,00	160,00		160,00			3.000,00	2.294,88		705,12	
Discarichi e rimborsi	3.456,76	1.439,88	2.016,88	3.456,76			4.000,00	7.740,21	3.740,21		3.093,27

CAPITOLO DENOMINAZIONE 3	GESTIONE DEI RESIDUI RESIDUI ALL'INIZIO DELL'ESERCIZIO 13	RISCOSSI 14	DA RISCUOT. 15 (16-14)	TOTALI 16 (14+15)	VARIAZIONI IN PIU' 17 (16-13)	VARIAZIONI IN MENO 18 (13-16)	GESTIONE DI CASSA PREVISIONI 19	RISCOSSIONI 20	DIFFERENZE RISPETTO ALLE PREVISIONI IN PIU' 21 (20-19)	DIFFERENZE RISPETTO ALLE PREVISIONI IN MENO 22 (19-20)	TOTALE DEI RESIDUI ATTIVI AL TERMINE DELL'ESERCIZIO 23 (9+15)
Sponsorizzazione per spese	500,00		500,00	500,00			1.000,00	1.850,00	850,00		500,00
TOTALE CATEGORIA 04	33.728,56	15.891,82	17.901,74	33.793,56	130,00	65,00	211.364,36	174.331,76	9.739,88	46.772,48	35.316,72
TOTALE TITOLO 02	33.728,56	15.891,82	17.901,74	33.793,56	130,00	65,00	211.364,36	174.331,76	9.739,88	46.772,48	35.316,72
- RIEPILOGO TITOLI -											
TITOLO I ENTRATE CONTRIBUTIVE	103.758,78	35.951,77	68.082,01	104.033,78	275,00		396.950,54	306.785,39	24.481,22	114.646,37	113.723,58
TITOLO VII PARTITE DI GIRO	33.728,56	15.891,82	17.901,74	33.793,56	130,00	65,00	211.364,36	174.331,76	9.739,88	46.772,48	35.316,72
Totale delle entrate	137.487,34	51.843,59	85.983,75	137.827,34	405,00	65,00	608.314,90	481.117,15	34.221,10	161.418,85	149.040,30
TOTALE GENERALE	137.487,34	51.843,59	85.983,75	137.827,34	405,00	65,00	608.314,90	481.117,15	34.221,10	161.418,85	149.040,30
Avanzo di amministrazione											
TOTALE A PAREGGIO											

CAPITOLO / DENOMINAZIONE	GESTIONE DEI RESIDUI						GESTIONE DI CASSA				TOTALE DEI RESIDUI PASSIVI AL TERMINE DELL'ESERCIZIO
	RESIDUI ALL'INIZIO DELL'ESERCIZIO	PAGATI	DA PAGARE	TOTALI	VARIAZIONI IN PIU'	VARIAZIONI IN MENO	PREVISIONI	PAGAMENTI	DIFFERENZE RISPETTO ALLE PREVISIONI IN PIU'	DIFFERENZE RISPETTO ALLE PREVISIONI IN MENO	
3	13	14	15 (16-14)	16 (14+15)	17 (16-13)	18 (13-16)	19	20	21 (20-19)	22 (19-20)	23 (9+15)
TITOLO I											
SPESE CORRENTI											
CAT. 1° - SPESE DEL PERSONALE											
Stipendi	8.780,88	8.780,88		8.780,88			106.000,00	95.712,81		10.287,19	6.905,32
Fondo Trattamento acc. Pers.							2.405,00	900,00		1.505,00	1.150,00
T.F.R.	99.181,03	73,48	99.107,55	99.181,03			108.050,00	306,19		107.743,81	106.955,20
Contributi Soc. e Prev.	3.763,13	3.763,13		3.763,13			27.350,00	26.071,18		1.278,82	4.230,29
I.R.A.P.	1.100,50	1.100,50		1.100,50			9.800,00	7.668,39		2.131,61	1.148,44
TOTALE CATEGORIA 01	112.825,54	13.717,99	99.107,55	112.825,54			253.605,00	130.658,57		122.946,43	120.389,25
CAT. 2° - SPESE FUNZIONAMENTO UFFICI											
Stampati	631,56	631,56		631,56			1.000,00	1.602,12	602,12		
Cancelleria							1.000,00	789,16		210,84	
Materiali consumo fotocopiatrice							500,00	484,34		15,66	
Metano	151,89	151,89		151,89			1.400,00	846,12		553,88	
Telefoniche	650,79	650,79		650,79			4.000,00	3.469,89		530,11	555,74
Spese smalt. Rifiuti	645,84		645,84	645,84			1.495,84	489,00		1.006,84	808,84
Spese Postali							1.500,00	1.301,50		198,50	14,64
Energia elettrica							3.000,00	2.815,68		184,32	
Spese consumo acqua	6,42					6,42	400,00			400,00	
Manutenzione e assistenza software	1,34					1,34	4.500,00	3.763,70		736,30	610,00
Manutenzione e assistenza macchine uffic io							1.000,00			1.000,00	
Canone noleggio fotocopiatrice	118,58	118,58		118,58			2.000,00	1.396,91		603,09	663,02
Manutenzione locali							1.500,00	82,00		1.418,00	
Imposte, tasse, bolli e tributi vari							500,00	428,00		72,00	
Pulizia locali							4.300,00	3.862,80		437,20	
Canoni di locazione							33.000,00	32.678,88		321,12	
Spese condominiali							4.440,00	4.440,00			
TOTALE CATEGORIA 02	2.206,42	1.552,82	645,84	2.198,66		7,76	65.535,84	58.450,10	602,12	7.687,86	2.652,24
CAT. 3° - STUDI RICERCHE E MANIF. VARIE											
Convegni e manifestazioni	1.210,00	450,00	760,00	1.210,00			9.000,00	11.315,61	2.315,61		4.460,00
Contributi ad Associazioni							7.000,00	2.000,00		5.000,00	
Libri-Abbonamenti-Giornale	4.579,00		4.579,00	4.579,00			14.000,00	9.555,90		4.444,10	5.255,43

CAPITOLO / DENOMINAZIONE	GESTIONE DEI RESIDUI						GESTIONE DI CASSA				TOTALE DEI RESIDUI PASSIVI AL TERMINE DELL'ESERCIZIO
	RESIDUI ALL'INIZIO DELL'ESERCIZIO	PAGATI	DA PAGARE	TOTALI	VARIAZIONI		PREVISIONI	PAGAMENTI	DIFFERENZE RISPETTO ALLE PREVISIONI		
					IN PIU'	IN MENO			IN PIU'	IN MENO	
3	13	14	15 (16-14)	16 (14+15)	17 (16-13)	18 (13-16)	19	20	21 (20-19)	22 (19-20)	23 (9+15)
Commissioni							1.000,00			1.000,00	300,00
Spese di rappresentanza							5.500,00	2.295,52		3.204,48	1.842,00
Corsi di formazione	2.550,01	1.500,00	1.050,01	2.550,01			10.000,00	11.829,95	1.829,95		4.061,29
Organismo di composizione crisi sovraind							1.700,00	1.228,04		471,96	
Fondazione Commercialisti Nola							15.000,00			15.000,00	
TOTALE CATEGORIA 03	8.339,01	1.950,00	6.389,01	8.339,01			63.200,00	38.225,02	4.145,56	29.120,54	15.918,72
CAT. 4° - SPESE GENERALI E VARIE											
Spese esattoriali							100,00	41,49		58,51	
Assicurazioni							3.500,00			3.500,00	
Oneri bancari	95,89	94,89		94,89		1,00	1.700,00	1.137,08		562,92	85,44
Tesserini e Sigilli professionali	162,70	42,70	120,00	162,70			3.000,00	1.773,27		1.226,73	364,00
Libretti Attestato Tirocinio							500,00	353,80		146,20	
Spese per servizio fotogr.							500,00	80,00		420,00	
Spese varie	183,00	183,00		183,00			3.300,00	2.233,27		1.066,73	2,44
Spese legali / professionali	634,40	634,40		634,40			1.700,00	634,40		1.065,60	634,40
Spese per la sicurezza	1.522,56	1.522,56		1.522,56			4.602,56	1.709,83		2.892,73	2.000,00
Contributo partecipazione Congresso Naz.	3.869,08	1.857,56	2.011,52	3.869,08			4.978,10	1.857,56		3.120,54	2.011,52
TOTALE CATEGORIA 04	6.467,63	4.335,11	2.131,52	6.466,63		1,00	23.880,66	9.820,70		14.059,96	5.097,80
CAT. 5° - USCITE NON CLASSIFICABILI IN ALTRE VOCI											
Fondo di riserva							5.000,00			5.000,00	
TOTALE CATEGORIA 05							5.000,00			5.000,00	
TOTALE TITOLO 01	129.838,60	21.555,92	108.273,92	129.829,84		8,76	411.221,50	237.154,39	4.747,68	178.814,79	144.058,01
TITOLO II ACQUISTO MOBILI E MACCH. UFF.											
CAT. 6° - ACQUISTO MOBILI E MACCH. UFF.											
Mobili e arredi Uffici							2.000,00	203,29		1.796,71	
Elaboratore e Macchine Elettroniche							2.500,00	366,00		2.134,00	
Software							1.745,00	237,90		1.507,10	
TOTALE CATEGORIA 06							6.245,00	807,19		5.437,81	
TOTALE TITOLO 02							6.245,00	807,19		5.437,81	

CAPITOLO DENOMINAZIONE 3	GESTIONE DEI RESIDUI RESIDUI ALL'INIZIO DELL'ESERCIZIO 13	PAGATI 14	DA PAGARE 15 (16-14)	TOTALI 16 (14+15)	VARIAZIONI IN PIU' 17 (16-13)	VARIAZIONI IN MENO 18 (13-16)	GESTIONE DI CASSA PREVISIONI 19	PAGAMENTI 20	DIFFERENZE RISPETTO ALLE PREVISIONI IN PIU' 21 (20-19)	DIFFERENZE RISPETTO ALLE PREVISIONI IN MENO 22 (19-20)	TOTALE DEI RESIDUI PASSIVI AL TERMINE DELL'ESERCIZIO 23 (9+15)
TITOLO IV											
PARTITE DI GIRO											
CAT. 8° SPESE AVENTI NATURA DI PARTITE DI GIRO											
Quota Consiglio Nazionale	73.870,00	61.635,00	10.465,00	72.100,00		1.770,00	211.475,00	127.739,00		83.736,00	80.666,00
IVA DA VERSARE								2.587,17	2.587,17		667,48
Ritenute su stipendi	3.987,94	3.938,73		3.938,73		49,21	23.155,00	25.072,96	1.917,96		3.799,44
Ritenute su onorari - irpef 1040	388,60	388,60		388,60			3.000,00	2.303,48		696,52	220,00
Discarichi e rimborsi	5.873,12	2.399,82	3.479,72	5.879,54	6,42		4.158,72	6.560,89	2.402,17		6.695,37
Spese sponsorizzate							500,00	1.850,00	1.350,00		
TOTALE CATEGORIA 08	84.119,66	68.362,15	13.944,72	82.306,87	6,42	1.819,21	242.288,72	166.113,50	8.257,30	84.432,52	92.048,29
TOTALE TITOLO 04	84.119,66	68.362,15	13.944,72	82.306,87	6,42	1.819,21	242.288,72	166.113,50	8.257,30	84.432,52	92.048,29
- RIEPILOGO TITOLI -											
TITOLO I SPESE CORRENTI	129.838,60	21.555,92	108.273,92	129.829,84		8,76	411.221,50	237.154,39	4.747,68	178.814,79	144.058,01
TITOLO II ACQUISTO MOBILI E MACCH. UFF.							6.245,00	807,19		5.437,81	
TITOLO IV PARTITE DI GIRO	84.119,66	68.362,15	13.944,72	82.306,87	6,42	1.819,21	242.288,72	166.113,50	8.257,30	84.432,52	92.048,29
Totale delle spese	213.958,26	89.918,07	122.218,64	212.136,71	6,42	1.827,97	659.755,22	404.075,08	13.004,98	268.685,12	236.106,30
TOTALE GENERALE	213.958,26	89.918,07	122.218,64	212.136,71	6,42	1.827,97	659.755,22	404.075,08	13.004,98	268.685,12	236.106,30
Avanzo finanziario											
TOTALE A PAREGGIO											

CONSUNTIVO ECONOMICO 2017	2017		2016	
	Parziali	Totali	Parziali	Totali
A) VALORE DELLA PRODUZIONE				
1) Proventi e corrispettivi per la produzione delle prestazioni e/o servizi	278.609,47	278.609,47	281.267,08	281.267,08
2) Variazione delle rimanenze dei prodotti in corso di lavorazione semilavorati e finiti				
3) Variazioni di lavori in corso su ordinazione				
4) Incrementi di immobilizzazioni per lavori interni				
5) Altri ricavi e proventi, con separata indicazione dei contributi di competenza dell'esercizio	40.098,69	40.098,69	5.869,95	5.869,95
TOTALE VALORE DELLA PRODUZIONE (A)	**318.708,16**	**318.708,16**	**287.137,03**	**287.137,03**
B) COSTI DELLA PRODUZIONE				
6) per materie prime, sussidiarie, di consumo e di merci	2.597,86	2.597,86	1.865,93	1.865,93
7) per servizi	21.162,18	21.162,18	24.455,69	24.455,69
8) per godimento di beni di terzi;	39.060,23	39.060,23	38.606,81	38.606,81
9) per il personale:		138.222,28		145.755,65
a) salari e stipendi	95.887,25		101.667,97	
b) oneri sociali	26.538,34		27.773,30	
c) trattamento di fine rapporto	8.080,36		7.715,98	
d) trattamento di quiescenza e simili				
e) altri costi	7.716,33		8.598,40	
10) ammortamenti e svalutazioni:		65,00		
a) ammortamento delle immobilizzazioni immateriali				
b) ammortamento delle immobilizzazioni materiali				
c) altre svalutazioni delle immobilizzazioni				
d) svalutazioni dei crediti compresi nell'attivo circolante e delle disponibilità liquide	65,00			
11) Acquisti beni strumentali importo < 516,45	807,19	807,19	1.649,08	1.649,08
12) Accantonamenti per rischi				
13) Accantonamenti ai fondi per oneri				
14) Oneri diversi di gestione	50.340,01	50.340,01	57.492,99	57.492,99
TOTALE COSTI (B)	**252.254,75**	**252.254,75**	**269.826,15**	**269.826,15**
DIFFERENZA TRA VALORE E COSTI DELLA PRODUZIONE (A-B)	**66.453,41**	**66.453,41**	**17.310,88**	**17.310,88**
C) PROVENTI E ONERI FINANZIARI				
15) Proventi da partecipazioni				
16) Altri proventi finanziari				
a) da crediti iscritti nelle immobilizzazioni				
b) da titoli iscritti nelle immobilizzazioni che non costituiscono partecipazioni				
c) da titoli iscritti nell'attivo circolante che non costituiscono partecipazioni				
d) proventi diversi dai precedenti				
17) Interessi e altri oneri finanziari				
TOTALE PROVENTI ED ONERI FINANZIARI (C) (15+16+17)				

D) RETTIFICHE DI VALORI DI ATTIVITA' FINANZIARIE				
18) Rivalutazioni				
a) di partecipazioni				
b) di immobilizzazioni finanziarie				
c) di titoli iscritti all'attivo circolante				
19) Svalutazioni:				
a) di partecipazioni				
b) di immobilizzazioni finanziarie				
c) di titoli iscritti nell'attivo circolante				
Totale delle rettifiche di valore (18- 19)				
E) PROVENTI E ONERI STRAORDINARI				
20) Proventi, con separata indicazione delle plusvalenze da alienazioni i cui ricavi non sono iscrivibili al n. 5				
21) Oneri, con separata indicazione delle minusvalenze da alienazioni i cui effetti contabili non sono iscrivibili al n 14				
22) Sopravvenienze attive ed insussistenze del passivo derivanti dalla gestione dei residui				
23) Sopravvenienze passive ed insussistenze dell'attivo derivanti dalla gestione dei residui				
Totale delle partite straordinarie (E)				
RISULTATO PRIMA DELLE IMPOSTE (A - B +/- D +/-E)	**66.453,41**	**66.453,41**	**17.310,88**	**17.310,88**
Imposte dell'esercizio				
AVANZO / DISAVANZO / PAREGGIO ECONOMICO	**66.453,41**	**66.453,41**	**17.310,88**	**17.310,88**

Riepilogo Generale	
Totale Attivo	**381.491,59**
Totale Passivo	**236.106,30**
Risultato Economico	**66.453,41**
Avanzo di Amministrazione anno 2016	**78.931,88**
Totale Avanzo di Amministrazione anno 2017	**145.385,29**

STATO PATRIMONIALE – ATTIVITÀ	31/12/2017	31/12/2016	DIFFERENZA
A) CREDITI V/ SOCI per i versamenti ancora dovuti, con separata indicazione della parte già richiamata			
B) IMMOBILIZZAZIONI			
I. Immateriali			
1) costi di impianto e di ampliamento			
2) costi di ricerca, di sviluppo e di pubblicità			
3) diritti di brevetto indust. e diritti di utiliz. delle opere dell'ingegno			
4) concessioni, licenze, marchi e diritti simili			
5) avviamento			
6) immobilizzazioni in corso e acconti			
7) altre			
Totale immobilizzazioni immateriali	-	-	-
II. Materiali			
1) terreni e fabbricati			
2) Mobili e Arredi - valore lordo -	203,29	299,50	- 96,21
3) Attrezzature e macchine d'ufficio - valore lordo -	366,00	1.349,58	- 983,58
4) Software - valore lordo -	237,90	-	237,90
Valore imputato a costo d'esercizio	**807,19**	**1.649,58**	**- 842,39**
4) immobilizzazioni in corso e acconti			-
Totale immobilizzazioni materiali	-	-	-
			-
II. Finanziarie			-
con separata indicazione, per ciascuna voce dei crediti, degli importi esigibili entro l'esercizio successivo			-
1) partecipazioni Fondazione Commercialisti	15.000,00	15.000,00	-
2) Depositi Cauzionali Utenze Idriche	23,34	23,34	-
3) Depositi Cauzionali Utenze Elettriche	303,08	303,08	-
4) Depositi Cauzionali Diversi	500,00	500,00	-
Totale immobilizzazioni finanziarie	15.826,42	15.826,42	-
			-
Totale immobilizzazioni (B)	15.826,42	15.826,42	-

			-
C) ATTIVO CIRCOLANTE			-
I. Rimanenze			-
1) materie prime, sussidiarie e di consumo;			-
2) prodotti in corso di lavorazione e semilavorati;			-
3) lavori in corso su ordinazione;			-
4) prodotti finiti e merci;			-
5) acconti			-
Totale	-	-	-
			-
II. Crediti			-
1) verso Iscritti per quote Albo;	45.358,74	41.613,24	3.745,50
2) verso Iscritti per quote CNDCEC;	29.619,86	27.391,86	2.228,00
3) verso Tirocinanti	48.787,00	42.436,00	6.351,00
4) Per liquidazioni parcelle	3.457,92	3.883,12	- 425,20
5) Discarichi e rimborsi	3.093,27	3.456,76	- 363,49
6) verso altri	2.603,59	2.879,94	- 276,35
Totale	132.920,38	121.660,92	11.259,46
		-	-
III. Attività finanziarie che non costituiscono immobilizzazioni:		-	-
1) partecipazioni in imprese controllate;		-	-
2) partecipazioni in imprese collegate		-	-
3) partecipazioni in imprese controllanti;		-	-
4) azioni proprie;		-	-
5) altri titoli		-	-
Totale	-	-	-

		-	-
IV. Disponibilità liquide		-	-
1) depositi bancari e postali;	223.022,43	147.189,58	75.832,85
2) denaro in cassa	5.876,91	6.904,24	- 1.027,33
3) Valori Bollati in cassa	12,30	198,10	- 185,80
4) assegni;	3.155,00		3.155,00
5) Pos	341,45	1.089,10	- 747,65
6) Carte prepagate	43,20	28,20	15,00
Totale	232.451,29	-	232.451,29
		-	-
Totale attivo circolante (C)	365.371,67	155.409,22	209.962,45
		-	-
D) RATEI E RISCONTI		-	-
		-	-
		-	-
TOTALE ATTIVO	**381.198,09**	**292.896,56**	**88.301,53**
STATO PATRIMONIALE PASSIVIVITÀ	**31/12/2017**	**31/12/2016**	**DIFFERENZA**
		-	-
A) PATRIMONIO NETTO:		-	-
I. Capitale sociale		-	-
II. Riserva da soprapprezzo delle azioni		-	-
III. Riserve di rivalutazione		-	-
IV. Riserva legale		-	-
V. Riserva per azioni proprie in portafoglio		-	-
VI. Riserve statutarie		-	-
VII. Altre riserve, distintamente indicate		-	-
VIII. Utili (Perdite) portati a nuovo		-	-
IX. Risultato economico	**66.453,41**	**17.310,88**	**49.142,53**
Totale	66.453,41	**17.310,88**	**49.142,53**

B) FONDI PER RISCHI E ONERI		-	-
1) fondi trattamento, quiescenza e simili;		-	-
2) fondi per imposte;		-	-
3) Altri fondi		-	-
		-	-
Totale		-	-
		-	-
C) TRATTAMENTO DI FINE RAPPORTO DI LAVORO SUBORDINATO	**106.955,20**	99.181,03	7.774,17
			-
D) DEBITI			-
1) Debiti verso dipendenti	6.905,32	8.780,88	- 1.875,56
2) Debiti per contributi sociali e previdenziali	4.230,29	3.763,13	467,16
3) Accantonamenti Fondo Trattamento Personale	1.150,00	-	1.150,00
4) debiti Tributari I.R.A.P.	1.148,44	1.100,50	47,94
5) debiti verso fornitori;	23.662,34	17.013,06	6.649,28
6) Rimborsi verso iscritti	6.695,37	5.873,12	822,25
7) debiti verso CNDCEC	80.666,00	73.870,00	6.796,00
8) debiti verso Istituti previdenziali;	3.799,44	3.987,94	- 188,50
9) altri debiti Ritenute su onorari	220,00	388,60	- 168,60
10) Imposta sul valore aggiunto da versare	667,48	-	667,48
Totale	129.144,68	114.777,23	14.367,45
E) RATEI E RISCONTI		-	-
		-	-
TOTALE PASSIVO	302.553,29	213.958,26	88.595,03
DIFFERENZA TRA ATTIVITÀ E PASSIVITÀ	78.644,80	78.931,88	- 287,08
AVANZO DI AMMINISTRAZIONE (Avanzo 2016 + Risultato economico 2017)	**145.385,29**		

Ordine dei Dottori Commercialisti

e degli Esperti Contabili

Circoscrizione territoriale del Tribunale di Nola

Inventario 31/12/2017

Via Anfiteatro Laterizio 220 – 80035 Nola (NA) –

Tel. 0815125403 – Fax 0815126472

http://www.odcecnola.com e-mail: ordine@odcecnola.com

INDICE

- ⇨ Presidenza
- ⇨ Vice presidenza
- ⇨ Sala consiliare
- ⇨ Sala attesa
- ⇨ Ufficio Segretario
- ⇨ Ufficio contabilità
- ⇨ Bagno donne
- ⇨ Corridoio
- ⇨ Ripostiglio
- ⇨ Segreteria
- ⇨ Amministrazione
- ⇨ Disimpegno sala “Giordano Bruno”
- ⇨ Sala commissioni
- ⇨ Sala “Giordano Bruno”
- ⇨ Bagno uomini
- ⇨ Corridoio

PRESIDENZA

N. 1 MOBILE BASSO A CORREDO SCRIVANIA (120 X 45 X 70 CM)
N. 1 MOBILE BASSO A QUATTRO MODULI (400 X 46 X 71 CM)
N. 1 POLTRONA PRESIDENZIALE IN PELLE MARRONE
N. 1 SCRIVANIA PRESIDENZIALE (210 X 100 CM)
N. 2 SEDIE OSPITI IN PELLE MARRONE
N. 1 CASSETTIERA 4 CASSETTI (59 X 68 X 41 CM)
N. 4 PLAFONIERE A PARETE
N. 1 BANDIERA ITALIANA
N. 1 PLANIMETRIA ESODO
N. 1 LAMPADA EMERGENZA
N. 1 LAMPADA DA SCRIVANIA VERDE
N. 1 PIANTANA
N. 1 TELEFONO SAMSUNG SAIET
N. 1 NOTEBOOK AMD 797 MHZ 868 MB
N. 1 PORTAPENNE
N. 1 POSACENERE
N. 1 PORTALETTERE
N. 2 TERMOCONVETTORI DELONGHI
N. 1 CIOTOLA PORTACARAMELLE

VICEPRESIDENZA

N. 1 MOBILE BASSO A 4 MODULI (360 X 45 X 74 CM)
N. 4 PLAFONIERE A PARETE
N. 1 QUADRO LUCA PACIOLI (74 X 86 CM)
N. 1 SCRIVANIA PRESIDENZIALE (200 X 90 X 76 CM)
N. 1 SEDIA PRESIDENZIALE IN PELLE NERA
N. 3 STAMPE "ROMA ANTICA"
N. 1 LAMPADA DA SCRIVANIA ROSSA
N. 1 FOTOCOPIATRICE XEROX COPYCENTRE C128
N. 2 SEDIE ROSSE
N. 1 PC PENTIUM "ACER"
N. 1 STAMPANTE "SAMSUNG" Monochrome ML - 1670
N. 1 TAVOLINO BASSO BIANCO

SALA CONSILIARE

N. 1 TAVOLO OVALE (350 X 95 CM)
N.10 POLTRONE IN PELLE NERA
N. 1 LAMPADA DI EMERGENZA
N. 2 PLAFONIERA A PARETE
N. 1 PLAFONIERA A SOSPENSIONE
N. 1 LIBRERIA CON ANTE A VETRO (330 X 47 X 28 CM)
N. 1 ESTINORE
N. 1 PLANIMETRIA ESODO
N. 2 TERMOCONVETTORI DE LONGHI
N. 1 SEDIA OSPITI IN PELLE NERA
N. 1 TELEFONO CORDLESS PANASONIC

SALA ATTESA

N. 7 SEDIE BLU
N. 1 LAMPADA EMERGENZA
N. 1 PLAFONIERA A SOSPENSIONE
N. 1 PLANIMETRIA ESODO
N. 1 ARMADIO ARCHIVIO A 3,5 MODULI (280 X 50)

UFFICIO SEGRETARIO

N. 1 LIBRERIA CON ANTE BIANCHE ED A VETRO (280 X 47)
N. 1 SCRIVANIA OPERATIVA BIANCA (100 X 200 CM)
N. 1 TELEFONO SAMSUNG SAIET
N. 1 LAMPADA DI EMERGENZA
N. 1 PLAFONIERA A SOSPENSIONE
N. 1 CESTINO GRIGIO
N. 1 PLANIMETRIA ESODO

UFFICIO CONTABILITA'

N. 1 MOBILE ARCHIVIO A 4 MODULI (380 X 47 X 270 CM)
N. 1 MOBILE ARCHIVIO A 3 MODULI (250 X 47 X 270 CM)
N. 1 MINIFRIGO CASTOR
N. 1 PC SERVER 470065-812 ML350p Gen8 V2
N. 1 UPS ETN1500VA 68400 PER SERVER
N. 1 PC ACER AXC603
N. 1 UPS 650V PER CLIENT
N. 1 MULTIFUNZIONE OKI ES8473 IN LEASING
N. 1 PINGUINO OSCAR TWIN - ARGO -
N. 6 SEDIE BLU
N. 2 PLAFONIERE A SOSPENSIONE (L 120 CM)
N. 1 LAMPADA DI EMERGENZA
N. 1 CESTINO BLU
N. 1 APPENDIABITI-PORTAOMBRELLI BIANCO
N. 1 PC HP "PAVILION" 2,5 GHZ 6 GB DI RAM + MONITOR + CASSE
N. 1 SCRIVANIA MARRONE (205 X 91 CM)
N. 1 SCRIVANIA MARRONE (160 X 77 CM)
N. 1 SCRIVANIA BIANCA (142 X 80 CM)
N. 1 SCRIVANIA BIANCA CON PORTA PC (120 X 80 CM)
N. 1 CASSETTIERA 4 CASSETTI (41 X 58 X 60 CM)
N. 1 ESTINTORE
N. 1 PC INTEL CORE DUO 2,66 GHZ 2,66 GB RAM DISCO FISSO 232 GB
N. 1 STAMPANTE LASER HP LJ 1020
N. 1 SCANNER CANON
N. 1 TELEFONO SAMSUNG OFFICE SERV DS-5007S
N. 1 STABILIZZATORE MACH
N. 1 STABILIZZATOREON LINE BASIC
N. 1 DISCO FISSO ESTERNO LACIE
N. 1 CALCOLATRICE SIRE 2362601
N. 1 PORTATIMBRI
N. 1 TELEFONO SAMSUNG OFFICE SERV DS-5038S
N. 1 MODEM ALICE TELECOM ADSL2+ ETHERNET/USB
N. 2 SCAFFALI COLOR LEGNO CHIARO
N. 1 CESTINO RACCOLTA DIFFERENZIATA
N. 1 POS (B.R.S.)
N. 1 TERMOCONVETTORE DELONGHI

BAGNO DONNE

N. 1 CASSETTA PRONTO SOCCORSO
N. 1 SCALDINO
N. 1 PLAFONIERA (20 CM)

CORRIDOIO

N. 8 LAMPADE A SOSPENSIONE
N.7 TARGHETTE
N. 4 LAMPADE EMERGENZA
N. 1 ESTINTORE
N. 1 CENTRALINA TELEFONICA SAMSUNG OFFICE SERV 7100

RIPOSTIGLIO

N. 1 MOBILE CASSOFORTE CONFORTI (100 X 53 X 190 CM)
N. 1 SCAFFALE ALLUMINIO A DUE MODULI (170 X 40 X 200 CM)
N. 1 ARMADIO PORTASCOPE (60 X 40 X 180 CM)
N. 1 LAMPADA A SOSPENSIONE
N. 1 LETTORE DVD

SEGRETERIA

N. 1 MOBILE PER BANCO RICEZIONE (230 X 52 X 110 CM)
N. 1 MOBILE PER RICEZIONE CON SCRIVANIA (160 X 180 X 110 CM)
N. 1 PC ACER AXC603
N. 1 UPS 650V PER CLIENT
N. 1 SCRIVANIA BIANCA (80 X 80 CM)
N. 1 SCRIVANIA MARRONEPORTA PC (92 X 52 CM)
N. 1 CASSETTIERA 4 CASSETTI (41 X 57 CM)
N. 1 CASSETTIERA 4 CASSETTI (45 X 60 CM)
N. 1 MOBILETTO A ROTELLE (60 X 53 CM)
N. 1 TARGHETTA
N. 1 CAVALLETTO IN ALLUMINIO DOPPIA FACCIA (75 X 106 X2)
N. 1 CESTINO NERO
N. 1 OROLOGIO A PARETE BIANCO
N.1 PINGUINO DE LONGHI
N. 1 PLAFONIERA A PARETE (L 100 CM)
N. 1 FOTOCOPIATRICE MULTIFUNZIONE KONICA DIALTA
N. 7 SEDIE ROSSE
N. 1 VERIFICABANCONOTE SIRE
N. 1 PC PENTIUM DUAL-CORE 2,60GHZ 1,99 GB DI RAM + MONITOR
N. 1 VIDEOCITOFONO URMET
N. 1 SWITCH OTTO PORTE NET GEAR
N. 1 TRASMETTITORE SIEMENS GIGA SET A 580 IP
N. 1 CESTINO BLU
N. 1 TELEFONO SAMSUNG OFFICE SERV DS-5007S
N. 1 SCAFFALE COLOR LEGNO CHIARO
N. 6 PERGAMENE COMPOSIZIONE CONSIGLI CON CORNICI

AMMINISTRAZIONE

N. 1 ARMADIO IN ALLUMINIO 2 ANTE SCORREVOLI (180 X 50 X 200 CM)
N. 1 ARMADIO BLINDATO-CASSAFORTE (100 X 50 X 200 CM)
N. 1 MOBILE ARCHIVIO A 3 MODULI (280 X 50 X 200 CM)
N. 2 PLAFONIERE A SOSPENSIONE (L 120 CM)
N. 1 APPENDIABITI-PORTAOMBRELLI ROSSO
N. 1 SCRIVANIA (180 X 90 X 72 CM)
N. 1 SCRIVANIA (160 X 77 CM)
N. 1 CASSETTIERA 3 CASSETTI (56 X 62 CM)
N. 1 ESTINTORE
N. 1 PC HP
N. 1 MONITOR HP
N. 1 SEDIA ROSSA DIREZIONALE
N. 2 SEDIE ROSSE
N. 1 TELEFONO FISSO BIANCO
N. 1 STAMPANTE LASER EPL 2200
N. 2 STABILIZZATORE ABLEREX
N. 1 DISTRUGGIDOCUMENTI COBRA S-100
N. 1 PORTATIMBRI
N. 1 PORTAPENNE
N. 1 PORTASCOTCH
N. 1 MULTIFUNZIONE OKI MC363

DISIMPEGNO SALA "GIORDANO BRUNO"

N. 1 PLAFONIERA
N. 2 TARGHETTE

SALA COMMISSIONI

N. 1 ARMADIO IN ALLUMINIO DUE ANTE (180 X 50 X 200 CM)
N. 1 MOBILE LIBRERIA A QUATTRO MODULI (370 X 50 X 203 CM)
N. 1 TAVOLO (220 X 110 CM)
N. 12 SEDIE NERE
N. 1 SCRIVANIA OPERATIVA (160 X 77 CM)
N. 1 CESTINO BLU
N. 1 PLANIMETRIA DI EVACUAZIONE
N. 2 PLAFONIERE A SOSPENSIONE (L 120 CM)
N. 1 LAMPADA DEI EMERGENZA
N. 1 LAMPADA A PARETE (L 100)
N. 1 STAMPANTE FUJITSU
N. 1 CLIMATIZZATORE FUJITSU
N. 1 PC PENTIUM 4 CPU 2 GBZ 1,93 GB DI RAM XP PROFESSIONAL
N. 1 STABILIZZATORE UPS 800
N. 1 TRASMETTITORE WIREFIRE LET GARE
N. 1 MODEM SMART 5 TELECOM
N. 1 CALCOLATRICE OLIVETTI SUMMA 182
N. 1 SWITCH EDIMAX
N. 1PC PENTIUM 41,8 GHZ 760 MB DI RAM
N. 1 TELEFONO SIRIO

SALA G. BRUNO

N. 1 TAVOLO OVALE (295 X 120 CM)
N. 1 MOBILE BASSO CON ROTELLE (55 X 64 X 85 CM)
N. 1 TELO PER PROIEZIONE (250 X 250 CM) FISSO A PARETE
N. 2 PLAFONIERE A SOSPENSIONE (L 120 CM)
N. 1 TELO MOBILE (140 X 133 CM)
N. 3 PLAFONIERE A PARETE (L 4O CM)
N. 4 FARI CIRCOLARI AD INCASSO (D 25 CM)
N. 1 ESTINTORE
N. 2 QUADRI "NAPOLI ANTICA" (117 X 66,5 CM)
N. 2 FARI CIRCOLARI AD INCASSO (D 10 CM)
N. 1 LAMPADA DI EMERGENZA
N. 1 CLIMATIZZATORE FUJITSU
N. 2 MENSOLE ANGOLARI
N. 1 DECODER HUMAX CRCI5500
N. 1 DECODER DIGITALE 7100/A
N. 1 IMPIANTO BEHRINGER EURORACK UB802
N. 1 CENTRALINA PER IMPIANTO ACUSTICO
N. 2 CASSE CORREDATE DA SUPPORTO A TRE PIEDI FB + 80 + 20 WATT
N. 1 VIDEOPROIETTORE EPSON EH TW 490 CON SUPPORTO MUNARI SP37
N. 2 MICROFONI 200 SERIES PROFESSIONAL VHF WIRELESS SYSTEM
N. 2 SUPPORTI PER MICROFONI
N. 1 NOTEBOOK PACKARD BELL EASYNOTE TK 85
N. 1 CESTINO ROSSO
N. 1 PLANIMETRIA DI EVACUAZIONE
N. 1 IMPIANTO ACUSTICO MOBILE SAMBADA CST 6000
N. 1 LAVAGNA LUMINOSA ESSELTE 913
N. 1 CHIAVETTA USB ACCESSO INTERNET

BAGNO UOMINI

N. 1 PATTUMIERA CELESTE
N. 1 CASSETTINA PRONTO SOCCORSO
N. 1 MOBILE BASSO (cm 90 x 45 h 72)
N. 1 ASCIUGAMANI ELETTRICO
N. 1 PORTAROTOLO TOP 88
N. 1 PORTA CARTAIGIENICA
N. 1 PORTA COPRI WATER
N. 1 SPECCHIO MUNITO DI DI 2 LAMPADINE (52 X 55 CM)
N. 1 CESTINO ROSSO
N. 1 PORTASCOPINO
N. 1 PLAFONIERA A SOFFITTO
N. 1 LAMPADA DI EMERGENZA
N. 1 SCALA IN ALLUMINIO

CORRIDOIO

N. 1 FRIGO
N. 2 PLAFONIERE DIAMETRO 30
N. 1 CESTINO BLU
N. 1 LAMPADA DI EMERGENZA
N. 2 TARGHETTE
N. 2 POSTER EVENTI ODCEC NOLA

Ordine dei Dottori Commercialisti e degli Esperti Contabili di Nola

Pianta organica del personale

Consistenza del personale dipendente in servizio

AREA	POSIZIONI ECONOMICHE	PROFILO PROFESSIONALE	NUMERO UNITÀ	
			A TEMPO PIENO	A TEMPO PARZIALE
C	C1	Addetto Amministrativo	1	
B	B3	Addetto Contabile	1	
B	B2	Addetto Segreteria	1	

ORDINE DEI DOTTORI COMMERCIALISTI

E DEGLI ESPERTI CONTABILI DI NOLA

NOTA INTEGRATIVA

Al Rendiconto Generale al 31/12/2017

La presente Nota Integrativa al Rendiconto Generale al 31/12/2017 è stata redatta nel rispetto del Regolamento di Amministrazione e Contabilità adottato dal nostro Ordine ed è sottoposta, oggi, all'Assemblea degli iscritti.

Il Regolamento prevede che il Rendiconto Generale sia composto dai seguenti documenti:

- Conto del Bilancio (Rendiconto Finanziario Gestionale);
- Conto Economico;
- Stato Patrimoniale;
- Nota Integrativa in forma abbreviata.

Il Rendiconto Generale è accompagnato dalla Relazione sulla Gestione predisposta dal Presidente.

A corredo del Rendiconto Generale è stata predisposta la Situazione Amministrativa nella quale è evidenziata la formulazione dell'avanzo di Amministrazione.

INFORMAZIONE DI CARATTERE GENERALE

L'Ordine osserva i principi contabili generali propri degli Enti Pubblici attraverso l'utilizzo di un apposito programma gestionale, adottato dalla maggior parte degli Ordini locali, ritenuto idoneo per la redazione dei documenti contabili, revisionali, di rendicontazione e descrittivi.

La contabilità è sottoposta al controllo dell'Organo di Revisione.

PRINCIPI GENERALI DI REDAZIONE DEL RENDICONTO GENERALE

I documenti che compongono il Rendiconto Generale sono stati redatti nel rispetto del principio della *Veridicità*, con l'obiettivo di fornire una rappresentazione veritiera della situazione patrimoniale, economica e finanziaria.

Si è perseguito sia il rispetto formale che sostanziale delle norme che sovrintendono la redazione dei documenti contabili e delle regole tecniche che guidano le rilevazioni contabili (*Chiarezza*).

La valutazione delle voci del Rendiconto Generale è stata fatta nella prospettiva della continuazione dell'attività istituzionale e della prudenza nell'iscrizione delle stesse.

Gli elementi contenuti nel Rendiconto Generale di esercizio corrispondono alle risultanze delle scritture contabili.

Nel Rendiconto Generale assume particolare rilevanza il Rendiconto Finanziario Gestionale, documento cardine della contabilità finanziaria, redatto secondo criteri d'imputazione sia di competenza finanziaria che di cassa.

Nel Rendiconto Generale deve essere presente anche il Conto Economico e lo Stato Patrimoniale redatti in forma abbreviata secondo le disposizioni degli artt. 2423, 2423 bis e 2423 iter del C.C. per espressa previsione dell'art. 32 del Regolamento di Amministrazione e Contabilità adottato dall'Ordine.

In riferimento all'Informativa n. 21 del 12 marzo 2018, pervenuta dal Consiglio Nazionale dei Dottori Commercialisti e degli Esperti Contabili, e nell'attesa di applicare le regole omogenee per la predisposizione dei bilanci preventivi e consuntivi, si è proceduto ad indicare nella presente nota integrativa anche le informazioni di carattere non finanziario, al fine di avere una prima e sperimentale rappresentazione del "Sistema Ordini" al 31 dicembre 2017.

Con tale rappresentazione, il Consiglio Nazionale avrà non solo la facoltà di svolgere la sua attività di vigilanza, ma potrà promuovere azioni più incisive a sostegno dei Professionisti e degli Ordini, razionalizzando i costi, rendendo più efficiente la distribuzione delle risorse e ottimizzando il raggiungimento degli obiettivi.

La presente Nota Integrativa, anch'essa redatta in forma abbreviata, persegue l'obiettivo di agevolare la comparazione dei diversi documenti presenti.

Analizziamo di seguito i singoli documenti di cui si compone il Rendiconto Generale:

CONTO DI BILANCIO

Il Conto di Bilancio espone i risultati della gestione delle entrate e delle uscite che si compendiano nel Rendiconto Finanziario Gestionale distinto nel Rendiconto della Gestione di Competenza, nel Rendiconto dei residui e nel Rendiconto di cassa.

Il criterio di competenza finanziaria attribuisce un'operazione di entrata (o di spesa) all'esercizio nel quale è stata accertata (o impegnata).

Si ricorda che un'entrata si considera "accertata" quando sono determinati tutti gli elementi che identificano il credito, tipicamente la motivazione, lo specifico debitore, l'esatto ammontare e la scadenza; una spesa si considera "impegnata" quando sussiste la dichiarata volontà di vincolare mezzi finanziari per un determinato motivo ed entro una determinata scadenza.

Il criterio di cassa pone invece l'attenzione sul momento monetario, quindi in base ad esso un'entrata è di competenza nel momento in cui è riscossa e un'uscita è di competenza nel momento in cui avviene il pagamento. In sintesi, per la medesima operazione, il momento di competenza finanziaria corrisponde alla nascita del credito e del debito (fasi dell'accertamento e dell'impegno), mentre il momento di cassa corrisponde al momento di riscossione e di pagamento.

Attraverso la gestione dei residui attivi e passivi si ha la "connessione" tra la gestione di competenza finanziaria e quella di cassa. Infatti, è attraverso la determinazione dei residui che si ha l'identificazione delle entrate e delle spese accertate o impegnate alla fine dell'esercizio, ma non ancora incassate o pagate.

Il Rendiconto Finanziario Gestionale si articola in capitoli ed evidenzia:

- Le entrate di competenza dell'anno, accertate, riscosse o da riscuotere;
- Le uscite di competenza, impegnate, pagate o da pagare;
- La gestione dei residui, attivi e passivi dell'esercizio precedente;
- Le somme riscosse e pagate in conto competenza o in conto residui;
- Il totale dei residui attivi e passivi da trasferire nell'esercizio successivo.

Nel Rendiconto sono evidenziate anche le variazioni intervenute rispetto al Conto Preventivo.

Entrate Correnti (Titolo I)

Le Entrate Correnti sono di seguito rappresentate:

Entrate Correnti (Titolo I)	31/12/2017	31/12/2016	Differenza
1) Entrate da diritto annuale	*225.617,00*	*225.179,00*	*438,00*
2) Entrate da quota di iscrizione	*7.140,00*	*9.810,00*	*-2.670,00*
3) Entrate da tassa iscrizione Registro Tirocinio	*43.800,00*	*42.700,00*	*1.100,00*
4) Entrate da tassazione parcelle	*1.347,47*	*2.538,08*	*-1.190,61*
5) Entrate da certificati	*705,00*	*1.040,00*	*-335,00*
6) Entrate da tesserini e sigilli	*2.091,00*	*2.207,00*	*-116,00*
7) Entrate varie	*2.474,72*	*2.462,95*	*11,77*
8) Entrate da quote di iscrizione a corsi di formazione	*33.300,00*	*1.200,00*	*32.100,00*
9) Partecipazione Fondazione Commercialisti Nola	*0,00*	*15.000,00*	*-15.000,00*
Totale Entrate accertate	**316.475,19**	**302.137,03**	**14.338,16**

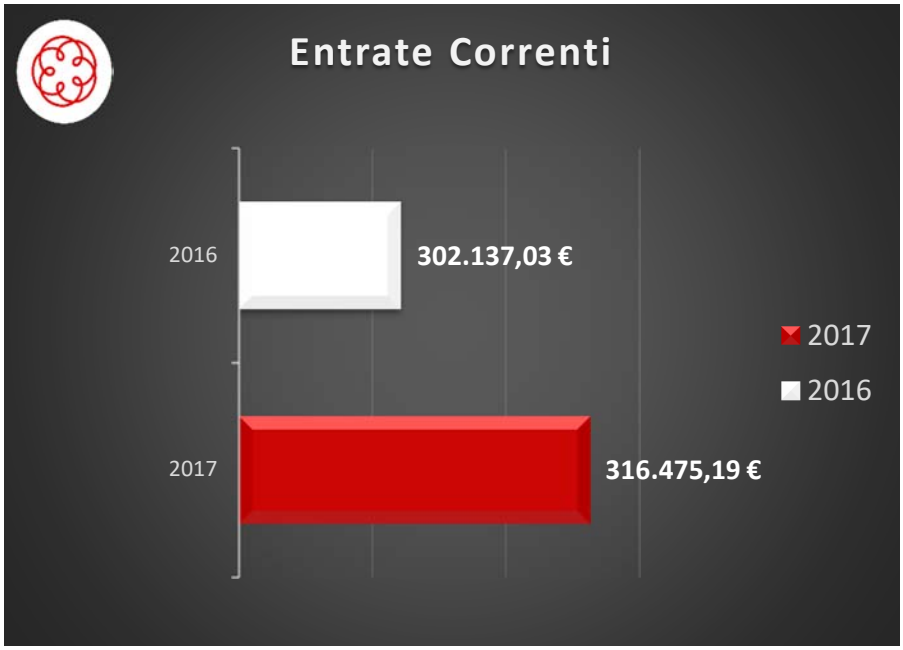

Si evidenzia nella voce Entrate, alla voce ***Entrate da quote di iscrizione a corsi di formazione,*** un incremento significativo per complessivi euro **32.100,00.** Tale incremento è dovuto all'aumento del numero dei corsi di formazione organizzati dall'Ordine.

Per quanto riguarda le entrate aventi natura di *Partita di Giro* (Titolo VII), ovvero le somme incassate dal nostro Ordine per conto di altri soggetti, sono state accertate e di seguito riportate:

Entrate aventi natura di Partite di Giro	31/12/2017	31/12/2016	Differenza
1) Contributi incassati per conto del Consiglio Nazionale	*136.305,00*	*135.915,00*	*390,00*
2) Ritenute Erariali e previdenziali	*24.933,67*	*26.604,39*	*-1.670,72*
3) Ritenute su onorari professionali	*2.134,88*	*1.749,99*	*384,89*
4) Discarichi e rimborsi	*7.376,72*	*7.583,95*	*-207,23*
5) I.V.A. da versare	*3.254,65*	*0,00*	*3.254,65*
6) Spese per sponsorizzazioni	*1.850,00*	*0,00*	*1.850,00*
Totale Entrate accertate	**175.854,92**	**171.853,33**	**4.001,59**

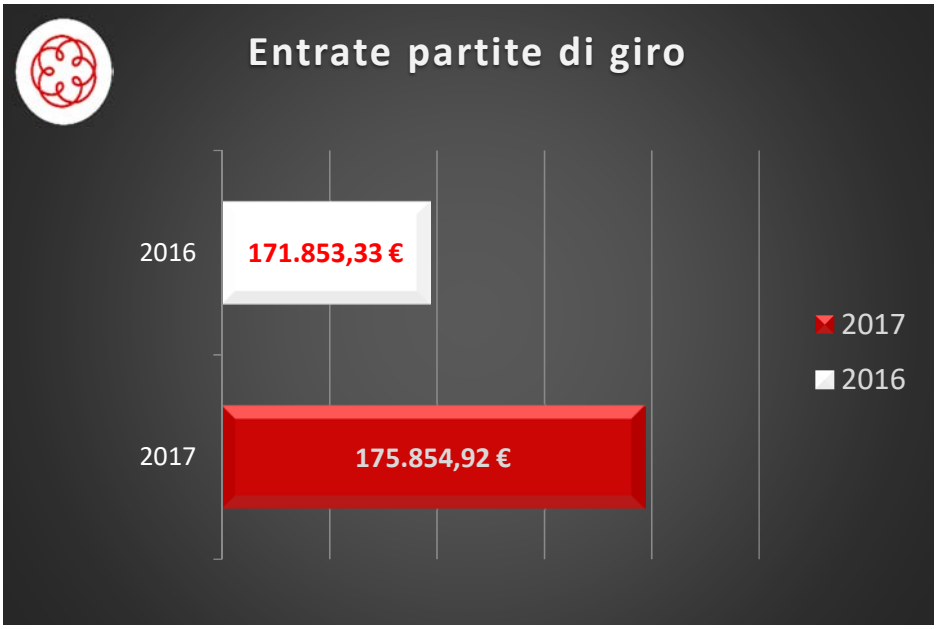

Si evidenzia nella voce 5) ***I.V.A. da versare,*** un incremento per complessivi euro **3.254,65.** Tale incremento è causato dall'introduzione sia del nuovo meccanismo di liquidazione dell'I.V.A. (Split Payment, introdotto dalla **Legge di Stabilità 2015** (Legge numero 190/2014), e riformato dal DL 50/2017) che dalle fatture emesse a fronte di acconti ricevuti per l'inoltro all'OCCS di pratiche per Crisi da Sovraindebitamento. Legge n. 3/2012.

Le uscite sono rappresentate: da uscite correnti (Titolo I) e da uscite in conto capitale (Titolo II).

Le uscite, di cui ai Titoli I e II sono di seguito rappresentate:

Spese Correnti (Titolo I)	31/12/2017	31/12/2016	Differenza
1) Spese impegnate per il personale	***138.222,28***	***145.755,65***	***-7.533,37***
a) Salari e Stipendi	*93.837,25*		
b) F.do trattamento accessorio Personale	*2.050,00*		
c) T.F.R.	*8.080,36*		
d) Contributi sociali e previdenziali	*26.538,34*		
e) I.R.A.P.	*7.716,33*		
2) Spese impegnate per il funzionamento degli uffici	***58.903,68***	***61.897,72***	***-2.994,04***
a) Cancelleria e stampati	*2.244,06*		
b) Utenze idro - elettriche - gas	*3.509,91*		
c) Spese postali	*1.316,14*		
d) Spese Telefoniche	*3.374,84*		
e) Spese per lo smaltimento dei rifiuti	*652,00*		
f) Spese per pulizia locali	*3.862,80*		
g) Spese condominiali	*4.440,00*		
h) Manutenzioni e assistenza software e macchine d'ufficio	*4.373,70*		
i) Manutenzioni e riparazione locali	*82,00*		
l) Canoni di locazione	*32.678,88*		
m) Canoni di noleggio attrezzature e macchine d'ufficiolo	*1.941,35*		
n) Imposte, bolli, tasse e tributi vari	*428,00*		
3) Spese impegnate per studi, ricerche e manifestazioni	***45.804,73***	***63.274,88***	***-17.470,15***
a) Convegni e manifestazioni	*14.565,61*		
b) Contributi ad associazioni	*2.000,00*		
c) Editorie - Abbonamenti - Giornali e Riviste	*10.232,33*		
d) Commissioni	*300,00*		
e) Corsi di formazione	*13.341,23*		
f) Spese di rappresentanza	*4.137,52*		
g) Organismo Composizione Crisi da Sovraindebitamento	*1.228,04*		
4) Spese generali	***8.451,87***	***12.248,82***	***-3.796,95***
a) Oneri bancari	*1.127,63*		
b) Tesserini e sigilli professionali	*1.974,57*		
c) Libretti e attestato tirocinio	*353,80*		
d) Spese per servizi fotografici	*80,00*		
e) Spese per legali e consulenze	*634,40*		
f) Spese per servizi di sicurezza	*2.187,27*		
g) Spese per servizi vari	*2.052,71*		
h) Spese esattoriali	*41,49*		
Totale Spese correnti (Titolo I)	**251.382,56**	**283.177,07**	**-31.794,51**

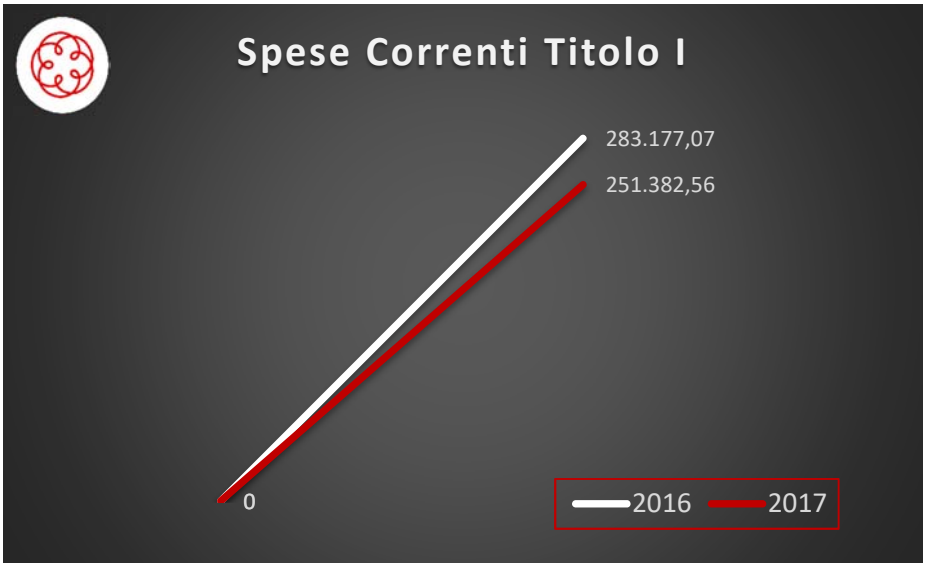

Si evidenzia che il totale delle Spese correnti di cui al Titolo I è in decremento. Relativamente alla voce 3) ***Spese impegnate per studi, ricerche e manifestazioni,*** si sottolinea che il decremento è dovuto dalla migrazione dell'importo di € 10.000,00 dalla voce Fondazione Commercialisti Nola alla voce Convegni e Manifestazioni entrambe appartenenti alla Categoria n. 3.

Relativamente alla voce 1) ***Spese impegnate per il personale,*** si sottolinea che il decremento è dovuto dalla riduzione nell'anno 2017 di una unità in forza presso l'Ordine.

Spese Correnti (Titolo II)	31/12/2017	31/12/2016	Differenza
1) Spese per acquisti mobili per l'ufficio	*203,29*	*299,50*	*- 96,21*
2) Spese per acquisti macchine d'ufficio	*366,00*	*1.349,58*	*- 983,58*
3) Software	*237,90*		*237,90*
Totale Spese correnti (Titolo II)	**807,19**	**1.649,08**	**-841,89**
Totale Spese correnti (Titolo I) e (Titolo II)	**252.189,75**	**284.826,15**	**-32.636,40**

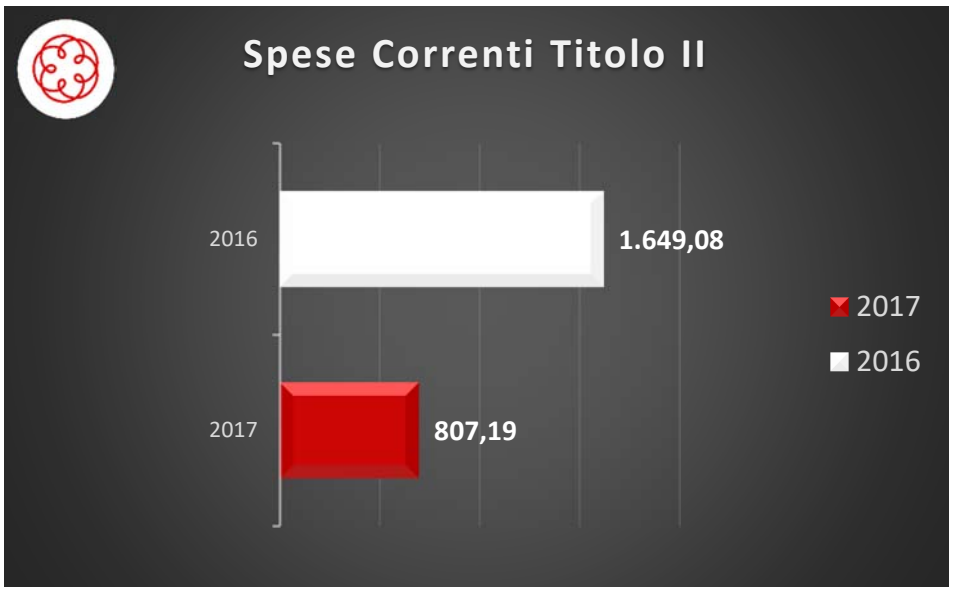

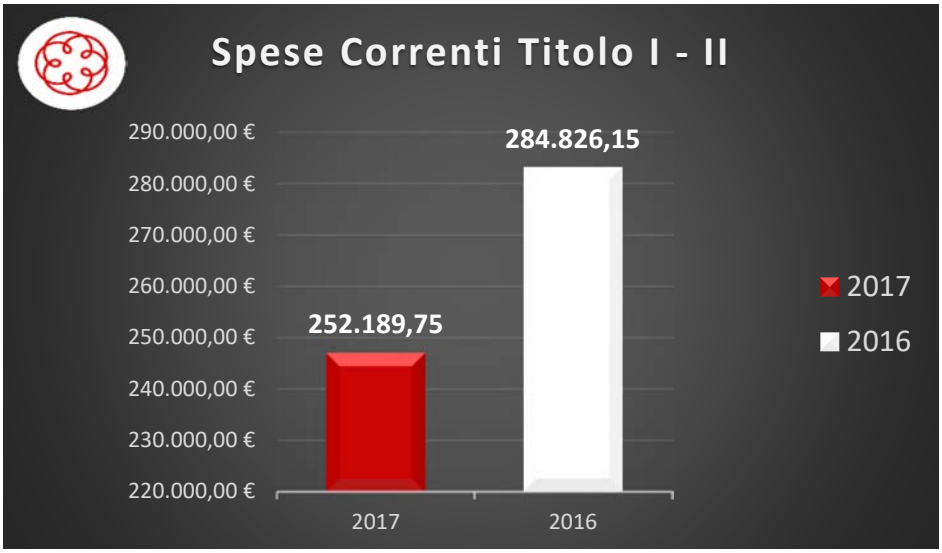

Le spese aventi natura di Partite di giro, parimenti alle Entrate aventi natura di Partite di giro, sono di seguito rappresentate:

Spese aventi natura di Partita di Giro (Titolo IV)	31/12/2017	31/12/2016	Differenza
1) Quote Consiglio Nazionale	*136.305,00*	*135.915,00*	*390,00*
2) Ritenute su stipendi	*24.933,67*	*26.604,39*	*-1.670,72*
3) Ritenute su Onorari Professionali	*2.134,88*	*1.749,99*	*384,89*
4) Discarichi e rimborsi	*7.376,72*	*7.583,95*	*-207,23*
5) Spese sponsorizzate	*1.850,00*		*1.850,00*
6) I.V.A. da versare	*3.254,65*		*3.254,65*
Totale Spese aventi natura di Partita di Giro (Titolo IV)	**175.854,92**	**171.853,33**	**4.001,59**

Nel corso dell'esercizio il Consiglio ha deliberato variazioni al Bilancio Preventivo 2017 così come si evidenzia, in dettaglio, nel prospetto allegato alla presente nota integrativa (Allegato A).

CONFRONTO TRA PREVISIONI DI ENTRATA E ACCERTAMENTO

ENTRATE	1	2	3	4	5
	Preventivo	*Preventivo Assestato*	*Accertato*	*differenza 3-1*	*differenza 3-2*
Entrate da diritto annuale	230.570,00	230.570,00	225.617,00	**-4.953,00**	**-4.953,00**
Entrate da quote I iscrizione	12.400,00	12.400,00	7.140,00	**-5.260,00**	**-5.260,00**
Entrate da iscrizione registro tirocinio	50.000,00	50.000,00	43.800,00	**-6.200,00**	**-6.200,00**
Entrate diverse	17.500,00	27.500,00	39.918,19	**22.418,19**	**12.418,19**
Totale Entrate Correnti	**310.470,00**	**320.470,00**	**316.475,19**	**6.005,19**	**-3.994,81**

Le entrate accertate evidenziano, in generale, un andamento negativo rispetto alle previsioni.

Gli accertamenti, infatti, risultano inferiori rispetto alle previsioni iniziali. Lo scostamento riguarda le sia le *"Entrate contributive"* che le *"Entrate varie"*. Nel Capitolo delle "Entrate" del Rendiconto è dettagliatamente indicato tale variazione in diminuzione.

CONFRONTO TRA PREVISIONI DI SPESA E IMPEGNI

USCITE	1	2	3	4	5
	Preventivo	*Preventivo Assestato*	*Impegnato*	*differenza 3-1*	*differenza 3-2*
Spese del personale	153.755,00	153.755,00	138.222,28	**-15.532,72**	**-15.532,72**
Spese per funzionamento uffici	64.890,00	64.890,00	58.903,68	**-5.986,32**	**-5.986,32**
Spese per studi, ricerche e manifestazioni varie	63.200,00	73.200,00	45.804,73	**-17.395,27**	**-27.395,27**
Spese generali e varie	17.380,00	17.380,00	8.451,87	**-8.928,13**	**-8.928,13**
Spese in conto capitale	6.245,00	6.245,00	807,19	**-5.437,81**	**-5.437,81**
Totale Uscite Correnti	**305.470,00**	**315.470,00**	**252.189,75**	**-53.280,25**	**-63.280,25**

Gli scostamenti delle uscite rispetto al preventivo assestato rappresentano dei risparmi di spesa che sono distribuiti un po' su tutte le voci di bilancio.

RESIDUI

Ai sensi dell'art. 34 del Regolamento di amministrazione e contabilità adottato si è proceduto al *Riaccertamento dei Residui.* Al riguardo si è compilata la situazione dei residui attivi e passivi proveniente dagli esercizi anteriori a quello del 2017 oggetto della rendicontazione, distintamente per esercizio di provenienza e per capitolo (vedasi prospetto allegato B).

Detta situazione ha indicato la consistenza al primo gennaio, le somme riscosse o pagate, nonché quelle rimaste da riscuotere o da pagare.

A seguito di detto riaccertamento è scaturito che i residui attivi indicati al 01/01/2017 per euro **137.487,34**, sono stati riaccertati per l'importo di euro **137.827,34.** La differenza positiva ammontante a complessivi euro **340,00**, si riferisce alla revoca della cancellazione per morosità di un iscritto il quale è stato reintegrato previo il pagamento della quota dovuta.

I residui passivi indicati al 01/01/2017 per euro **213.958,26** sono stati riaccertati per l'importo di euro **212.136,71**. La differenza positiva per il nostro ordine, ammontante a complessivi euro **1.821,55**, si riferisce per euro **1.770,00**, alla rinunzia avanzata dal Consiglio Nazionale al recupero di somme generate dalla cancellazione di iscritti per morosità e altro, mentre per il residuo ammontante ad euro **51,55** ad arrotondamenti vari.

Nel rispetto, poi, dell'art.35 del citato Regolamento di Contabilità, detti nuovi valori sono stati trasferiti ai corrispondenti capitoli dell'esercizio successivo, separatamente dalla competenza.

SITUAZIONE AMMINISTRATIVA

Al conto del bilancio è allegata la "La Situazione Amministrativa". Essa evidenzia:

- La consistenza iniziale della cassa, gli incassi e i pagamenti fatti nell'esercizio, in conto competenza e in conto residui, il saldo alla chiusura dell'esercizio;
- il totale complessivo delle somme rimaste da riscuotere (residui attivi) e di quelle rimaste da pagare (residui passivi).

Relativamente all'avanzo di Amministrazione dell'Esercizio precedente, si evidenzia che è stata apportata una variazione in diminuzione per euro **6,42** a fronte di un'errata registrazione contabile dell'anno **2014.**

Per effetto della predetta variazione in diminuzione, si riporta di sotto una tabella riepilogativa illustrante l'avanzo di amministrazione dell'anno 2016 rettificato.

Avanzo di amministrazione anno 2016	78.938,30
Variazione in diminuzione	6,42
Avanzo di amministrazione anno 2016	78.931,88

Il risultato di amministrazione finale di **€ 145.385,29 (esercizio precedente 78.931,88)** rappresenta l'Avanzo di Amministrazione alla fine dell'esercizio 2017 calcolato come segue:

Dalla consistenza di cassa iniziale si sommano le riscossioni, classificate "in conto competenza" e "in conto residui" e si sottraggono i pagamenti, anch'essi distinti in "conto competenze" e in "conto residui", per poi aggiungere i residui attivi e sottrarre quelli passivi. Per entrambi le tipologie di residuo si è operata la distinzione tra quelli formatisi negli esercizi precedenti e quelli nati nell'esercizio in corso. Il risultato finale è, appunto, l'avanzo di amministrazione che alla fine dell'esercizio in corso, si ripete, ammonta a **€ 145.385,29.**

Al fine di rendere più comprensibile quanto superiormente descritto, si riporta di seguito, una tabella valorizzata illustrante i dettagli finali e il conseguente Avanzo di Amministrazione relativo all'anno 2017.

Dettagli finali - Avanzo di Amministrazione				
A) Consistenza della Cassa all'inizio dell'esercizio		155.409,22		
Riscossioni:				
B) In c/competenza			429.273,56	
C) In c/residui				51.843,59
D) Totale (B+C)	481.117,15			
Pagamenti:				
E) In c/competenza			314.157,01	
F) In c/residui			89.918,07	
G) Totale (E+F)	404.075,08			
H) Cassa rilevabile dal rendiconto finanziario (A+D-G)		232.451,29		
RESIDUI ATTIVI				
I) Degli esercizi precedenti	85.983,75			
L) Dell'esercizio	63.056,55			
M) Totale (I+L)	**149.040,30**			
RESIDUI PASSIVI				
N) Degli esercizi precedenti	122.218,64			
O) Dell'esercizio	113.887,66			
P) Totale (N+O)	**236.106,30**			
AVANZO d'Amministrazione al 31/12/2017 (H+M-P)	**145.385,29**			

L'AVANZO

L'avanzo di amministrazione conseguito di euro **145.385,29** rappresenta la tendenza in positivo riguardo al risultato della gestione dell'Ente.

Ai sensi dell'art. 31 del Regolamento di Amministrazione e Contabilità, si è provveduto a:

a) Decrementare l'importo imputato al **Fondo svalutazione residui attivi di complessivi euro 20.000,00** per destinare il medesimo importo ad incremento del **Fondo Trattamento di Fine Rapporto**;

b) vincolare parte dell'avanzo pari ad euro **51.955,00 al Fondo Trattamento di Fine Rapporto**.

Per effetto di quanto sopra descritto:

a) L'importo complessivamente vincolato al **Fondo Trattamento di Fine Rapporto è pari a euro 106.955,00;**

b) L'importo complessivamente vincolato al **Fondo svalutazione residui attivi è pari a euro 8.000,00;**

Vincoli dell'avanzo 2017	
Avanzo di amministrazione anno 2017	145.385,29
Fondo svalutazione residui quota vincolata al 31/12/2017	8.000,00
Fondo Uscite impreviste art. 13 co. 1 quota vincolata al 31/12/2017	5.000,00
T.F.R. Quota vincolata al 31/12/2017	106.955,00
Totale avanzo 2017 vincolato	119.955,00
Avanzo di amministrazione anno 2017 disponibile	25.430,29

CONTO ECONOMICO

Le risultanze complessive del Conto Economico sono sotto rappresentate. Pertanto il **risultato Economico di euro 66.453,41** sommato all'avanzo di amministrazione dell'anno 2016 pari ad euro **78.931,88,** determina l'avanzo di amministrazione del **2017** pari ad euro **145.385,29.**

Risultanze complessive Conto Economico	31/12/2017	31/12/2016	Differenza
1) Entrate finanziarie accertate	*318.708,16*	*287.137,03*	*31.571,13*
2) Uscite finanziarie impegnate	*252.254,75*	*269.826,15*	*-17.571,40*
Risultato economico	66.453,41	17.310,88	49.142,53

STATO PATRIMONIALE

Le voci dell'Attivo sono di seguito rappresentate:

Voci dell'attivo patrimoniale	31/12/2017	31/12/2016	Differenza
1) Depositi bancari e postali	*223.022,43*	*147.189,58*	*75.832,85*
2) Danaro in cassa	*5.876,91*	*6.904,24*	*- 1.027,33*
3) Valori bollati in cassa	*12,30*	*198,10*	*- 185,80*
4) Assegni	*3.155,00*		*3.155,00*
5) Pos	*341,45*	*1.089,10*	*- 747,65*
6) Carta prepagata	*43,20*	*28,20*	*15,00*
			-
Totale Entrate accertate	232.451,29	155.409,22	77.042,07

I crediti sono iscritti al loro presunto valore di realizzo, e di seguito riportati:

	31/12/2017	31/12/2016	Differenza
1) verso Iscritti per quote Albo	45.358,74	41.613,24	3.745,50
2) verso Iscritti per quote CNDCEC	29.619,86	27.391,86	2.228,00
3) verso Tirocinanti	48.787,00	42.436,00	6.351,00
4) Per liquidazioni parcelle	3.457,92	3.883,12	-425,20
5) Discarichi e rimborsi	3.093,27	3.456,76	-363,49
6) verso altri	2.603,59	2.879,94	-276,35
Totale	132.920,38	121.660,92	11.259,46

Partecipazioni e depositi cauzionali dell'Attivo

	31/12/2017	31/12/2016	Differenza
1) Partecipazioni Fondazione Commercialisti Nola	15.000,00	15.000,00	0,00
2) Depositi Cauzionali Utenze Idriche	23,34	23,34	0,00
3) Depositi Cauzionali Utenze Elettriche	303,08	303,08	0,00
4) Depositi Cauzionali diversi	500,00	500,00	0,00
5) Entrate varie	23,50		23,50
6) Quote iscrizione corsi di formazione	270,00		270,00
Totale immobilizzazioni finanziarie	**16.119,92**	**15.826,42**	**293,50**

Nelle partecipazioni e depositi cauzionali dell'Attivo, si evidenzia la voce partecipazione Fondazione Commercialisti Nola per un importo di **€ 15.000,00**. La voce si riferisce alla costituzione di Fondazione avvenuta il giorno 16/01/2016 con atto redatto dal Notaio Giuseppe Lallo, giusto Repertorio n. 93575, giusta raccolta n. 18010. L'atto è stato registrato presso la Direzione Provinciale di Napoli - Agenzia delle Entrate di Nola al n. 178 serie 1T del 20/01/2016. A pag. 7 dell'Atto sopra menzionato viene riportato il valore complessivo dei beni assegnati (euro 15.000,00) rappresentante l'intera partecipazione dell'Ordine dei Dottori Commercialisti e degli Esperti Contabili di Nola nella predetta Fondazione.

Le voci del Passivo, iscritti al loro valore nominale, sono di seguito rappresentate:

	31/12/2017	31/12/2016	Differenza
C) TRATTAMENTO DI FINE RAPPORTO DI LAVORO SUBORDINATO	**106.955,20**	**99.181,03**	**7.774,17**

D) DEBITI	31/12/2017	31/12/2016	Differenza
1) Debiti verso dipendenti	6.905,32	8.780,88	-1.875,56
2) Contributi sociali e previdenziali	4.230,29	3.763,13	467,16
3) Accantonamenti Fondo Trattamento accessorio del Personale	1.150,00		
3) debiti Tributari I.R.A.P.	1.148,44	1.100,50	47,94
4) debiti verso fornitori;	23.668,76	17.013,06	6.655,70
5) Rimborsi verso iscritti	6.695,37	5.873,12	822,25
6) debiti verso CNDCEC	80.666,00	73.870,00	6.796,00
7) debiti vs. istituti previdenziali	3.799,44	3.987,94	-188,50
8) altri debiti Ritenute su onorari	220,00	388,60	-168,60
9) Imposta sul valore aggiunto da versare	667,48		667,48
Totale	**129.151,10**	**114.777,23**	**14.373,87**

Totale Attività	**381.491,59**
Totale Passività	**236.106,30**
Differenza - Risultato di Amministrazione	**145.385,29**

Riepilogo			
Totale Attività	381.491,59		
Totale Passività	236.106,30		
Differenza - Risultato di Amministrazione	145.385,29		
E) RATEI E RISCONTI			
Risultato Economico	66.453,41	17.310,88	49.142,53
Differenza al netto dell'avanzo precedente	66.453,41	61.627,42	
Avanzo di amministrazione 2017 (Avanzo 2016 + Risultato economico)	145.385,29	78.931,88	

Il Netto patrimoniale di euro **66.453,41** indica la differenza tra le voci dell'attivo e quelle del passivo che sommato all'avanzo di amministrazione dell'anno 2016 origina l'avanzo di amministrazione dell'anno 2017.

Si allega un prospetto (Allegato C) da cui si evince come l'Avanzo di Amministrazione di fine esercizio 2017 verrà utilizzato nell'Anno successivo tenendo in considerazione i Fondi vincolati e altre poste indicate in Bilancio

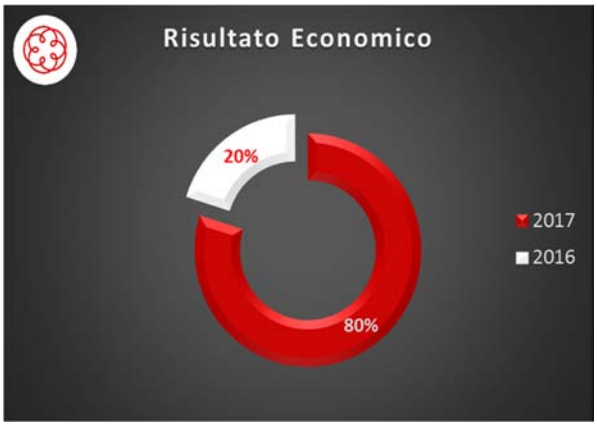

ALTRE INFORMAZIONI ED INDICAZIONI

Il personale in forza al 31/12/2017 è composto di tre dipendenti a tempo indeterminato.

Il trattamento di fine rapporto, pari a euro **106.955,20,** rappresenta il debito dell'Ordine nei confronti del personale dipendente alla data del 31/12/2017.

Non sussistono in essere contenziosi legali.

Si rinvia alla relazione del Presidente per le notizie in merito alla gestione dell'Ente nei suoi settori operativi e per i fatti di rilievo meritevoli di segnalazione.

Informazioni Richieste dal Consiglio Nazionale (Sistema Ordini)

Iscritti all'Albo e all'Elenco Speciale

Albo				Elenco				Società tra professionisti	
Sez. A		Sez. B		Sez. A		Sez. B			
Uomini	811	Uomini	9	Uomini	5	Uomini	0		
Donne	254	Donne	3	Donne	8	Donne	0		
Età ≤ 40 anni	238	Età ≤ 40 anni	9	Età ≤ 40 anni	2	Età ≤ 40 anni	0		
Età 40-50 anni	383	Età 40-50 anni	3	Età 40-50 anni	5	Età 40-50 anni	0		
Età ≥ 50 anni	444	Età ≥ 50 anni	0	Età ≥ 50 anni	6	Età ≥ 50 anni	0		
N. iscrizioni 2017	23	N. iscrizioni 2017	3	N. iscrizioni 2017	1	N. iscrizioni 2017	0	N. iscrizioni 2017	0
N. Cancellazioni 2017	25	N. Cancellazioni 2017	0	N. Cancellazioni 2017	4	N. Cancellazioni 2017	0	N. Cancellazioni 2017	0

Praticanti

Sezione Commercialisti		Sezione Esperti Contabili	
Uomini	86	Uomini	33
Donne	80	Donne	28
Età < 25 anni	6	Età < 25 anni	9
Età 25-30 anni	103	Età 25-30 anni	27
Età 30-40 anni	51	Età 30-40 anni	21
Età > 40 anni	6	Età > 40 anni	4
N. iscrizioni 2017	64	N. iscrizioni 2017	24
N. Cancellazioni 2017	66	N. Cancellazioni 2017	25
Tirocinio in corso		Tirocinio in corso	
Tirocinio concluso		Tirocinio concluso	
Contributi dovuti	38.813,00	Contributi dovuti	9.974,00
Contributi incassati	22.510,00	Contributi incassati	14.939,00

Formazione Professionale Continua

Corsi accreditati	In aula	e-learning	totale
Corsi gratuiti	21	0	21
Corsi a pagamento	4	0	4
Totale	25	0	25
Crediti formativi	**In aula**	**e-learning**	**totale**
CFP gratuiti	77	0	77
CFP a pagamento	64	0	64
Totale	141	0	141
Offerta formativa	**In aula**	**e-learning**	**totale**
Offerta formativa pro capite (iscritti con obbligo FPC)			
Offerta formativa pro capite (totale iscritti)			
Totale			

Attività degli organi dell'Ordine

Organo	Numero riunioni annuali
Consiglio dell'Ordine	**SEDICI**
Consiglio di Disciplina	**NOVE**
N. 3 Collegi di disciplina	**VENTUNO**
Collegio dei Revisori	**SETTE**
Assemblea degli iscritti	**DUE**

Personale

Categoria/tipologia	Part time	Full time	Totale
Dipendenti (area A)			
Dipendenti (area B)		**2**	**2**
Dipendenti (area C)		**1**	**1**
Posti vacanti (specificare anche il livello)		**2 (A1 – B1)**	**2**
Collaboratori			
Altro			
Totale	**0**	**5**	**5**

Commissioni consultive

Commissioni	n. componenti	n. riunioni	n. documenti prodotti e diffusi
Enti No – Profit	16		
Giustizia Tributaria	37		
Contenzioso	10		
Fallimenti	35		
Esecuzioni immobiliari	37		
Esecuzioni mobiliari	28		
Enti Locali: Revisione e OIV/Nucleo di Valutazione	40	3	2
Consulenza del Lavoro	12		
Abuso del Diritto	6		
Totale	221		

Attività istituzionale

Attività	Numero
n. iscrizioni albo	26 - VENTISEI
n. iscrizioni elenco	1 - UNO
n. cancellazioni albo	24 - VENTIQUATTRO
n. cancellazioni elenco speciale	4 - QUATTRO
n. iscrizioni tirocinanti	88 - OTTANTOTTO
n. cancellazione tirocinanti	95 – NOVANTACINQUE
n. liquidazione pareri parcelle	9 - NOVE
n. protocolli siglati con istituzioni locali	1 - UNA
n. richieste accesso agli atti pervenute ed evase	3 -TRE
n. composizioni contestazioni ex art. 12, lett. h), dlgs 139/2005	0 - ZERO
n. verifiche autocertificazioni rese dagli iscritti	22 - VENTIDUE

Disciplinare

Dati generali	
n. procedimenti aperti	05
n. procedimenti archiviati	35
n. procedimenti conclusi	01
n. procedimenti aperti e chiusi nell'anno	03
n. procedimenti c/tirocinanti	06
n. censure	
n. sospensioni *(distinte per tipologia di reato: art. 416 c.p., art. 416 bis, reati concorsuali, reati tributari*)	
n. radiazioni *(distinte per tipologia di reato: art. 416 c.p., art. 416 bis, reati concorsuali, reati tributari*)	
n. cancellazioni	
n. sanzioni adottate v/tirocinanti	09
n. ricorsi presentati al Consiglio Nazionale	
n. ricorsi al Tribunale contro decisioni Consiglio Nazionale	
Dati relativi alle morosità	
n. iscritti morosi	116
n. procedimenti aperti per morosità	122
n. procedimenti archiviati per morosità	59
n. procedimenti conclusi morosità	35
n. sospensioni irrogate per morosità	34
n. cancellazioni irrogate per morosità	1

Il Consigliere Tesoriere

Dott. Luigi Bifulco

Nota integrativa
Allegato A

VARIAZIONI BILANCIO PREVENTIVO 2017
art. 14 del regolamento di amministrazione e contabilità

CAPITOLI IMPINGUATI PER MAGGIORI SPESE				CAPITOLI IMPINGUATI PER MAGGIORI ENTRATE			
U.COR	103028	Corsi di Formazione	10.000,00	E.COR	103009	Quote iscrizione Corsi di formazione	10.000,00
			10.000,00				10.000,00
		TOTALE	10.000,00			**TOTALE**	10.000,00

CAPITOLI IMPINGUATI PER MAGGIORI SPESE				CAPITOLI STORNATI PER MINORI SPESE			
U.COR	103023	Convegni e manifestazioni	10.000,00	U.COR	103030	Fondazione Commercialisti Nola	10.000,00
			10.000,00				10.000,00
		TOTALE	10.000,00			**TOTALE**	10.000,00

SITUAZIONE RESIDUI ESISTENTI AL 31-12-2017

PARTE I° - RESIDUI ATTIVI

Capitolo	Descrizione	Es.	Es. 01-01-2017	Variazioni	Riscosso	Da riscuotere
01.01.001	Diritto annuale	2000	206,59			206,59
		2005	51,25			51,25
		2009	460,00		10,00	450,00
		2010	1.290,00		50,00	1.240,00
		2011	1.425,00			1.425,00
		2012	2.896,00		178,00	2.718,00
		2013	3.070,00		380,00	2.690,00
		2014	4.755,00		635,00	4.120,00
		2015	4.370,40		420,00	3.950,40
		2016	23.089,00	275,00	18.711,50	4.652,50
	QUOTA RESIDUO DI COMPETENZA	2017				23.855,00
	RESIDUI CAPITOLO AL 31-12-2017		**41.613,24**	**275,00**	**20.384,50**	**45.358,74**
01.02.002	Tassa iscrizione Registro Tirocinio	2010	1.100,00		375,00	725,00
		2011	1.800,00		400,00	1.400,00
		2012	1.575,00		200,00	1.375,00
		2013	2.250,00		500,00	1.750,00
		2014	3.500,00		1.000,00	2.500,00
		2015	6.975,00		4.175,00	2.800,00
		2016	20.625,00		8.100,00	12.525,00
	QUOTA RESIDUO DI COMPETENZA	2017				21.250,00
	RESIDUI CAPITOLO AL 31-12-2017		**37.825,00**		**14.750,00**	**44.325,00**
01.03.003	Tass. Parcelle	2009	300,00			300,00
		2010	500,58		93,30	407,28
		2011	2.045,17			2.045,17
		2013	462,40			462,40
		2014	174,97		174,97	
		2016	400,00		400,00	
	QUOTA RESIDUO DI COMPETENZA	2017				243,07
	RESIDUI CAPITOLO AL 31-12-2017		**3.883,12**		**668,27**	**3.457,92**
01.03.006	riscossioni Tirocinanti iscritti al 31-1 2-2009	2008	240,00			240,00
		2009	1.850,00		74,00	1.776,00
		2010	1.331,00		75,00	1.256,00
		2011	1.190,00			1.190,00
	RESIDUI CAPITOLO AL 31-12-2017		**4.611,00**		**149,00**	**4.462,00**
01.03.007	Entrate varie	2017				
	QUOTA RESIDUO DI COMPETENZA	2017				23,50
	RESIDUI CAPITOLO AL 31-12-2017					**23,50**
01.03.009	Quote iscrizione Corsi di formazione	2017				
	QUOTA RESIDUO DI COMPETENZA	2017				270,00
	RESIDUI CAPITOLO AL 31-12-2017					**270,00**
01.03.010	Depositi cauzionali	2010	826,42			826,42
	RESIDUI CAPITOLO AL 31-12-2017		**826,42**			**826,42**
01.03.011	Partecipazione FCN	2016	15.000,00			15.000,00
	RESIDUI CAPITOLO AL 31-12-2017		**15.000,00**			**15.000,00**
02.04.012	Quota Consiglio Nazionale	2000	129,11			129,11
		2005	46,25			46,25
		2009	545,00		90,00	455,00
		2010	1.440,00			1.440,00
		2011	1.695,00		75,00	1.620,00
		2012	2.724,00		162,00	2.562,00
		2013	2.400,00		300,00	2.100,00
		2014	2.000,00		200,00	1.800,00
		2015	2.730,00		260,00	2.470,00

SITUAZIONE RESIDUI ESISTENTI AL 31-12-2017

PARTE I° - RESIDUI ATTIVI

Capitolo	Descrizione	Es.	Es. 01-01-2017	Variazioni	Riscosso	Da riscuotere
		2016	13.682,50	65,00	10.985,00	2.762,50
	QUOTA RESIDUO DI COMPETENZA	2017				14.235,00
	RESIDUI CAPITOLO AL 31-12-2017		**27.391,86**	**65,00**	**12.072,00**	**29.619,86**
02.04.014	Ritenute su stipendi	2016	2.219,94		2.219,94	
	QUOTA RESIDUO DI COMPETENZA	2017				2.103,59
	RESIDUI CAPITOLO AL 31-12-2017		**2.219,94**		**2.219,94**	**2.103,59**
02.04.015	Ritenute su onorari - irpef 1040	2016	160,00		160,00	
	RESIDUI CAPITOLO AL 31-12-2017		**160,00**		**160,00**	
02.04.016	Discarichi e rimborsi	2011	168,20			168,20
		2012	880,88			880,88
		2013	17,55			17,55
		2015	1.706,13		755,88	950,25
		2016	684,00		684,00	
	QUOTA RESIDUO DI COMPETENZA	2017				1.076,39
	RESIDUI CAPITOLO AL 31-12-2017		**3.456,76**		**1.439,88**	**3.093,27**
02.04.017	Sponsorizzazione per spese	2013	500,00			500,00
	RESIDUI CAPITOLO AL 31-12-2017		**500,00**			**500,00**
	TOTALE RESIDUI ATTIVI	**2017**	**137.487,34**	**340,00**	**51.843,59**	**149.040,30**

PARTE II° - RESISUI PASSIVI

Capitolo	Descrizione	Es.	Es. 01-01-2017	Variazioni	Pagato	Da pagare
01.01.001	Stipendi	2016	8.780,88		8.780,88	
	QUOTA RESIDUO DI COMPETENZA	2017				6.905,32
	RESIDUI CAPITOLO AL 31-12-2017		**8.780,88**		**8.780,88**	**6.905,32**
01.01.002	Fondo Trattamento acc. Pers.	2017				
	QUOTA RESIDUO DI COMPETENZA	2017				1.150,00
	RESIDUI CAPITOLO AL 31-12-2017					**1.150,00**
01.01.003	T.F.R.	2000	80,05			80,05
		2001	1.122,26			1.122,26
		2002	1.104,32			1.104,32
		2003	886,77			886,77
		2004	1.191,38			1.191,38
		2005	1.328,84			1.328,84
		2006	951,63			951,63
		2007	28.547,27			28.547,27
		2008	6.555,84			6.555,84
		2009	6.217,34			6.217,34
		2010	7.275,91			7.275,91
		2011	6.319,79			6.319,79
		2012	7.246,16			7.246,16
		2013	7.893,60			7.893,60
		2014	7.614,21			7.614,21
		2015	7.314,77			7.314,77
		2016	7.530,89		73,48	7.457,41
	QUOTA RESIDUO DI COMPETENZA	2017				7.847,65
	RESIDUI CAPITOLO AL 31-12-2017		**99.181,03**		**73,48**	**106.955,20**
01.01.004	Contributi Soc. e Prev.	2016	3.763,13		3.763,13	
	QUOTA RESIDUO DI COMPETENZA	2017				4.230,29
	RESIDUI CAPITOLO AL 31-12-2017		**3.763,13**		**3.763,13**	**4.230,29**
01.01.005	I.R.A.P.	2016	1.100,50		1.100,50	
	QUOTA RESIDUO DI COMPETENZA	2017				1.148,44

SITUAZIONE RESIDUI ESISTENTI AL 31-12-2017

	RESIDUI CAPITOLO AL 31-12-2017		**1.100,50**		**1.100,50**	**1.148,44**
01.02.006	Stampati	2016	631,56		631,56	
	RESIDUI CAPITOLO AL 31-12-2017		**631,56**		**631,56**	
01.02.009	Metano	2016	151,89		151,89	
	RESIDUI CAPITOLO AL 31-12-2017		**151,89**		**151,89**	
01.02.010	Telefoniche	2016	650,79		650,79	
	QUOTA RESIDUO DI COMPETENZA	2017				555,74
	RESIDUI CAPITOLO AL 31-12-2017		**650,79**		**650,79**	**555,74**
01.02.011	Spese smalt. Rifiuti	2007	645,84			645,84
	QUOTA RESIDUO DI COMPETENZA	2017				163,00
	RESIDUI CAPITOLO AL 31-12-2017		**645,84**			**808,84**
01.02.012	Spese Postali	2017				
	QUOTA RESIDUO DI COMPETENZA	2017				14,64
	RESIDUI CAPITOLO AL 31-12-2017					**14,64**
01.02.014	Spese consumo acqua	2014	6,42	-6,42		
	RESIDUI CAPITOLO AL 31-12-2017		**6,42**	**-6,42**		
01.02.015	Manutenzione e assistenza software	2015	1,34	-1,34		
	QUOTA RESIDUO DI COMPETENZA	2017				610,00
	RESIDUI CAPITOLO AL 31-12-2017		**1,34**	**-1,34**		**610,00**
01.02.017	Canone noleggio fotocopiatrice	2016	118,58		118,58	
	QUOTA RESIDUO DI COMPETENZA	2017				663,02
	RESIDUI CAPITOLO AL 31-12-2017		**118,58**		**118,58**	**663,02**
01.03.023	Convegni e manifestazioni	2015	610,00			610,00
		2016	600,00		450,00	150,00
	QUOTA RESIDUO DI COMPETENZA	2017				3.700,00
	RESIDUI CAPITOLO AL 31-12-2017		**1.210,00**		**450,00**	**4.460,00**
01.03.025	Libri-Abbonamenti-Giornale	2013	4.579,00			4.579,00
	QUOTA RESIDUO DI COMPETENZA	2017				676,43
	RESIDUI CAPITOLO AL 31-12-2017		**4.579,00**			**5.255,43**
01.03.026	Commissioni	2017				
	QUOTA RESIDUO DI COMPETENZA	2017				300,00
	RESIDUI CAPITOLO AL 31-12-2017					**300,00**
01.03.027	Spese di rappresentanza	2017				
	QUOTA RESIDUO DI COMPETENZA	2017				1.842,00
	RESIDUI CAPITOLO AL 31-12-2017					**1.842,00**
01.03.028	Corsi di formazione	2013	500,01			500,01
		2014	300,00			300,00
		2015	1.750,00		1.500,00	250,00
	QUOTA RESIDUO DI COMPETENZA	2017				3.011,28
	RESIDUI CAPITOLO AL 31-12-2017		**2.550,01**		**1.500,00**	**4.061,29**
01.04.032	Oneri bancari	2015	1,00	-1,00		
		2016	94,89		94,89	
	QUOTA RESIDUO DI COMPETENZA	2017				85,44
	RESIDUI CAPITOLO AL 31-12-2017		**95,89**	**-1,00**	**94,89**	**85,44**
01.04.033	Tesserini e Sigilli professionali	2007	120,00			120,00
		2016	42,70		42,70	
	QUOTA RESIDUO DI COMPETENZA	2017				244,00
	RESIDUI CAPITOLO AL 31-12-2017		**162,70**		**42,70**	**364,00**
01.04.036	Spese varie	2016	183,00		183,00	
	QUOTA RESIDUO DI COMPETENZA	2017				2,44
	RESIDUI CAPITOLO AL 31-12-2017		**183,00**		**183,00**	**2,44**
01.04.037	Spese legali / professionali	2016	634,40		634,40	
	QUOTA RESIDUO DI COMPETENZA	2017				634,40

SITUAZIONE RESIDUI ESISTENTI AL 31-12-2017

	RESIDUI CAPITOLO AL 31-12-2017		**634,40**		**634,40**	**634,40**
01.04.038	Spese per la sicurezza	2014	1.522,56		1.522,56	
	QUOTA RESIDUO DI COMPETENZA	2017				2.000,00
	RESIDUI CAPITOLO AL 31-12-2017		**1.522,56**		**1.522,56**	**2.000,00**
01.04.039	Contributo partecipazione Congresso	2011	450,00			450,00
		2015	3.419,08		1.857,56	1.561,52
	RESIDUI CAPITOLO AL 31-12-2017		**3.869,08**		**1.857,56**	**2.011,52**
04.08.044	Quota Consiglio Nazionale	2012	810,00	-810,00		
		2013	600,00	-600,00		
		2014	600,00	-100,00	500,00	
		2015	6.240,00	-130,00	5.655,00	455,00
		2016	65.620,00	-130,00	55.480,00	10.010,00
	QUOTA RESIDUO DI COMPETENZA	2017				70.201,00
	RESIDUI CAPITOLO AL 31-12-2017		**73.870,00**	**-1.770,00**	**61.635,00**	**80.666,00**
04.08.045	IVA DA VERSARE	2017				
	QUOTA RESIDUO DI COMPETENZA	2017				667,48
	RESIDUI CAPITOLO AL 31-12-2017					**667,48**
04.08.046	Ritenute su stipendi	2013	22,15	-22,15		
		2014	27,06	-27,06		
		2016	3.938,73		3.938,73	
	QUOTA RESIDUO DI COMPETENZA	2017				3.799,44
	RESIDUI CAPITOLO AL 31-12-2017		**3.987,94**	**-49,21**	**3.938,73**	**3.799,44**
04.08.047	Ritenute su onorari - irpef 1040	2016	388,60		388,60	
	QUOTA RESIDUO DI COMPETENZA	2017				220,00
	RESIDUI CAPITOLO AL 31-12-2017		**388,60**		**388,60**	**220,00**
04.08.048	Discarichi e rimborsi	2004	31,00			31,00
		2008	35,00			35,00
		2009	809,00		10,00	799,00
		2010	132,04		20,00	112,04
		2011	302,02		5,00	297,02
		2012	93,21		5,00	88,21
		2013	782,00		50,00	732,00
		2014	416,58	6,42		423,00
		2015	486,45		70,00	416,45
		2016	2.785,82		2.239,82	546,00
	QUOTA RESIDUO DI COMPETENZA	2017				3.215,65
	RESIDUI CAPITOLO AL 31-12-2017		**5.873,12**	**6,42**	**2.399,82**	**6.695,37**
	TOTALE RESIDUI PASSIVI	**2017**	**213.958,26**	**-1.821,55**	**89.918,07**	**236.106,30**

Nota integrativa - Allegato C			
Situazione Amministrativa anno 2017			
Consistenza della cassa all'inizio dell'esercizio			**155.409,22**
Riscossioni in conto competenza	429.273,56		
Riscossioni in conto crediti residui	51.843,59		**481.117,15**
Pagamenti in conto competenza		314.157,01	
Pagamenti in conto residui		89.918,07	**404.075,08**
Consistenza della cassa alla fine dell'esercizio			**232.451,29**
Residui attivi esercizi precedenti	85.983,75		
Residui attivi esercizio in corso	63.056,55		**149.040,30**
Residui passivi esercizi precedenti		122.218,64	
Residui passivi esercizio in corso		113.887,66	**236.106,30**
Avanzo di Amministrazione alla fine dell'esercizio			**145.385,29**

Avanzo di Amministrazione alla fine dell'esercizio

L'utilizzazione dell'avanzo di amministrazione per l'esercizio successivo risulta prevista così come segue:

Parte Vincolata			
T.F.R.	**106.955,00**		
Fondo Uscite Impreviste art. 13 co. 1	**5.000,00**		
Fondo Svalutazione Residui	**8.000,00**		
Totale parte vincolata		**119.955,00**	
Parte Disponibile	**25.430,29**		
Totale parte disponibile			**25.430,29**
Totale risultato dell'amministrazione			**145.385,29**
Totale risultato dell'amministrazione da bilancio			**145.385,29**

RELAZIONE DEL PRESIDENTE
– CONTO CONSUNTIVO 2017 –

Cari Colleghi,

anche a nome dell'intero Consiglio dell'Ordine voglio esprimerVi il più cordiale benvenuto a questa Assemblea annuale convocata per l'esame e l'approvazione del conto consuntivo 2017.

A nome dell'intero Consiglio ringrazio i Presidenti e i componenti delle commissioni dell'Ordine per il lavoro svolto e la preziosa e fattiva collaborazione a favore di tutti Noi iscritti.

Un doveroso ringraziamento va come sempre al Collegio dei Revisori, con il quale – pur nel rispetto dei ruoli, garanzia prima dell'indipendenza dell'organo – il rapporto instaurato è stato e sarà di fattiva collaborazione. Sempre a nome dell'intero Consiglio, un particolare ringraziamento va rivolto al Presidente, al Segretario ed a tutti i componenti del Consiglio di Disciplina che con la loro attività, spesso scomoda ed antipatica per alcuni, portano avanti un immane carico di lavoro a salvaguardia delle regole di comportamento deontologiche e non solo, che tutti dobbiamo rispettare per una corretta convivenza e per la permanenza della nostra iscrizione all'Ordine dei Dottori Commercialisti e degli Esperti Contabili. Infine a nome del Consiglio, ma certi di interpretare il pensiero di tutti gli Iscritti all'Ordine, un sincero ringraziamento va come sempre alla struttura operativa dell'Ordine che, con l'impegno, la disponibilità e la passione che dedica alla sua attività, rappresenta per tutti noi, un vero "punto di riferimento". Non trascurabile neanche il contributo apportato dal Referente l'OCCS per la riorganizzazione dell'intero organismo che ha conosciuto una nuova vitalità.

L'Ordine dei Dottori Commercialisti ed Esperti Contabili della Circoscrizione del Tribunale di Nola che ho l'onore di presiedere, nel 2017 ha confermato un trend positivo di gestione con una sana ed equilibrata condotta dell'ente.

Nello scorso mese di febbraio, grazie alla iniziativa del nostro Ordine è stato costituito il Coordinamento degli Ordini della Campania con lo scopo di analizzare ed affrontare le problematiche comuni alla nostra categoria a livello regionale e nazionale e Nola è divenuta centrale in questa iniziativa grazie alla Presidenza del coordinamento che i colleghi presidenti mi hanno voluto riservare.

Il Consiglio si riunisce almeno una volta al mese ma opera quotidianamente sui vari temi affidati alle cure dei vari Consiglieri per poi riportare al Consiglio il resoconto delle attività coordinate e seguite. Tutte le attività e decisioni sono poi inserite negli appositi verbali e le decisioni più importanti, o meglio la sintesi delle decisioni prese e di interesse comune, sono comunicate a tutti gli iscritti attraverso le nostre informative e comunicazioni inviate dalla Segreteria. Il Consiglio ha ritenuto strategicamente di strutturare l'Ordine in modo tale che possa diventare un punto di riferimento unico di tutte le attività legate alla categoria, e gli spazi attuali sembrano però non pienamente in linea con le mutate esigenze delle attività in programmazione e dunque l'idea sarebbe quella di acquistare una sede da destinare alle attività amministrativa e anche uno spazio che possa ospitare un congruo numero di persone nei momenti formativi. Il Consiglio ha quindi affrontato, come ogni anno, la programmazione della formazione continua obbligatoria cercando di dare quante più opportunità possibili per ogni area di interesse e di livello di approfondimento, nella convinzione che la battaglia per il futuro della nostra categoria sarà combattuta tutta sul terreno delle competenze, della preparazione e, perché no, delle specializzazioni, essendo la nostra un'attività che ormai spazia a 360° su tutta la sfera del mondo economico/imprenditoriale, e ben sappiamo quanto gli imprenditori oggi abbiano fame e necessità di competenze in grado di aiutarli ad uscire dalle difficoltà in cui ristagna la nostra economia.

Attività Istituzionale

Sono state diramate n. **26** circolari e n. **15** informative.

Protocolli di intesa e convenzioni.

Nell'esercizio in questione è proseguita la sinergia tra l'Ordine dei Dottori Commercialisti e degli Esperti Contabili di Nola e gli Enti Territoriali.

L'Ordine ha favorito l'attuazione del "Progetto Scuola" che prevede un dialogo con gli Istituti Scolastici, attraverso un percorso di collaborazione inteso ad organizzare incontri didattici, progetti di formazione, visite aziendali, in modo tale da dare stimoli e riscontri agli studenti degli ultimi anni. Molti sono stati i protocolli siglati in corso d'anno tra i quali quello con il Pacioli, Masullo-Theti, E.Torricelli etc; nell'ambito dello stesso programma abbiamo aderito al progetto dell'Ufficio Scolastico Regionale per la Campania inerente le attività di Alternanza scuola-lavoro e di orientamento a favore degli studenti delle Istituzioni Scolastiche della Campania.

Con il Tribunale, l'Ordine ha continuato a fornire un supporto operativo agli iscritti aggiornando tempestivamente il Registro denominato ReGIndE.
Nell'ambito del discorso di collaborazione è stato organizzato un corso in materia fallimentare e in materia di esecuzione dai quali sono scaturite delle nuove opportunità di lavoro per i nostri colleghi.
Con la Camera di Commercio di Napoli abbiamo siglato un importante documento che ci consentirà di evolvere i rapporti con l'Ente camerale.
Infine, e non per questo meno importante, in Consiglio è stato deliberata la partecipazione ad una nuova Fondazione denominata ITS Campania Moda che poi è stata costituita nello scorso mese di febbraio, rappresentando un completamento nel percorso delle opportunità da offrire ai colleghi per quanto in materia di docenze.

Trend iscrizioni/cancellazioni

Il contributo annuale dovuto dagli iscritti al CNDCEC è stato pari ad € 130,00 per gli iscritti con età superiore ai 35 anni e ad € 65,00 per iscritti con età inferiore ai 35 anni.
Nel 2017 si è potuto verificare trend in aumento delle iscrizioni all'albo in linea con quanto registrato a livello nazionale; il Consiglio di Disciplina ha cancellato per morosità un iscritto sospeso per tale causa da oltre un anno: gli iscritti infatti sono aumentati da **1076** (di cui 8 sospesi) al 31.12.2016 a **1078** (di cui 20 sospesi) al 31.12.2017 sottolineando il momento di particolare difficoltà delle professioni, mentre il registro dei tirocinanti ha registrato un trend negativo determinato in parte dal fatto che il tirocinio è stato ridotto da 36 a 18 mesi ma soprattutto da una efficace ed efficiente attività svolta dalla Commissione Tirocinio, che attraverso una attenta vigilanza ha portato alla cancellazione di molti Tirocinanti per violazione del Regolamento del Tirocinio con conseguente perdita del periodo già maturato. Il numero di iscritti nel Registro dei Tirocinanti, per le motivazioni suesposte è diminuito da **235** al 31.12.2016 a **227** al 31.12.2017.
Nonostante l'abolizione della tariffa professionale, nel 2017 la Commissione istituzionale ha esaminato n. 9 istanze per un totale richiesto di € 90.423,10 ed un totale liquidato di € 90.423,10.
A titolo informativo e non esaustivo è doveroso rappresentare alcune attività rilevanti svolte nell'anno:

Organismo di Composizione della crisi

L'Organismo di Composizione della crisi da sovra indebitamento (in sigla OCCS) di Nola, iscritto nella sezione A del registro degli organismi deputati a gestire i procedimenti di composizione della crisi da sovraindebitamento, al n. 13, al 31/12/2017 conta n. 39 iscritti nell'elenco dei gestori.

Dal punto di vista economico-finanziario, l'Organismo rappresenta una entità interna all'Ordine di Nola. Nel corso dell'anno 2017 sono state presentate n. 6 istanze per la nomina di gestore della crisi assegnate agli iscritti nell'apposito elenco.

Attività del Consiglio di Disciplina

Al Consiglio di disciplina composto da iscritti all'Albo con almeno 5 anni di anzianità di iscrizione e in possesso dei requisiti di ammissibilità previsti dal Regolamento compete l'attività disciplinare dell'Ente, destinando risorse umane e mezzi informatici che hanno comportato il sostenimento di costi diretti ed indiretti rappresentati nei vari capitoli di spesa del bilancio. Nel 2017 sono stati assunti provvedimenti di sospensione per morosità nei confronti di n. 19 colleghi morosi per il contributo 2016 e sono stati aperti procedimenti disciplinari per n. 100 iscritti morosi per il contributo 2017, in ossequio al Regolamento per l'esercizio della funzione disciplinare territoriale approvato dal CNDCEC nella seduta del 18/19 marzo 2015.

Formazione Professionale Continua

Come negli anni precedenti, particolare attenzione è stata rivolta alla formazione professionale continua, non soltanto per l'obbligatorietà prevista dal regolamento nazionale, ma soprattutto quale strumento di aggiornamento e momento di confronto.

I cardini della pianificazione dell'attività formativa sono stati e saranno i seguenti:

- aggiornamento immediato sulle modifiche normative di rilievo per la professione: in tale direzione particolarmente apprezzate sono state le iniziative condotte con Didactica che hanno consentito ai nostri iscritti (nel corso del 2014 come pure nel 2015) di frequentare qualificati eventi formativi che alternativamente avrebbero dovuto essere usufruiti a Milano con maggiori tempi e costi compresi quelli di trasferimento;
- prestare particolare attenzione a materie che attribuiscono crediti formativi obbligatori, in particolare in materia di contabilità pubblica e gestione economica e finanziaria degli enti territoriali che richiedono il conseguimento di almeno dieci crediti annui per mantenere l'iscrizione all'Albo dei Revisori degli Enti Locali (vengono organizzati almeno 2 eventi all'anno);

- garantire costi contenuti;
- formazione e-learning;
- collaborazioni con altri Enti ed Istituzioni (Camera di Commercio, Agenzia delle Entrate, etc) nella formazione.

L'Ordine ha garantito un elevato numero di eventi formativi in aula gratuiti, avvalendosi di autorevoli relazioni di esperti nelle varie materie trattate; ha aderito come partner de Il Sole 24 Ore, alla 26a edizione di TELEFISCO al fine di dare visibilità all'Ordine su tutti i media del gruppo Sole 24 ORE e quindi a livello nazionale. Sono stati sottoscritti abbonamenti a riviste utili per l'esercizio della professione consultabili dagli iscritti, è stata rinnovata la convenzione con il Dott. Antonio Gigliotti in relazione alla preziosa iniziativa editoriale "Fiscal Focus" che consente un quotidiano e tempestivo aggiornamento professionale. Nuove convenzioni sono state siglate in corso d'anno e ricordiamo quella con Sistema Ratio che allo stesso modo recapita nella mail una sintesi delle principali notizie al pari di Eutekne che fornisce il medesimo servizio. A maggio e novembre 2017 si sono tenuti due Seminario di aggiornamento annuale per i Revisori degli Enti Locali, condivisi dal Ministero dell'Interno, validi ai fini dell'iscrizione nell'elenco regionale dei revisori.

L'offerta formativa dell'ODCEC è stata completa ed esauriente, soddisfacendo esigenze qualitative e quantitative:

n.	data	Evento	Luogo e Crediti	
1	26/01/2017	Videoconferenza - VIDEOforum2017: Le novità della legge di bilancio 2017.	Sede ODCEC - Nola (NA) -	04
2	02/02/2017	Videoconferenza - Telefisco2017: Le novità per le imprese e i professionisti.	Hotel dei Platani - Nola (NA) -	07
3	06/02/2017	Convegno - Il Processo Tributario Telematico: la Direzione della Giustizia Tributaria del Ministero dell'Economia e delle Finanze presenta le nuove procedure telematiche.	Hotel Royal Continental - Napoli -	04
4	17/02/2017	Convegno - Stabilimento e riconoscimento delle società: profili interdisciplinari di diritto internazionale.	Palzzo Pacanowski - Napoli	03
5	15/03/2017	Convegno - Le Novità del Bilancio di Esecizio.	Comune San Giuseppe Vesuviano	03
6	20/03/2017	Convegno - Fondi UE per le libere professioni.	Comune Somma Vesuviana	03
7	23/03/2017	Convegno - Incentivi e Finanziamenti INAIL per la sicurezza.	INAIL Nola	03
8	29/03/2017	Convegno - Il nuovo rapporto tra contribuente e fisco tra compliance e cooperazione rafforzata.	Hotel Royal Continental - Napoli -	04
9	03/04/2017	Corso - Il Modello 730/2017.	Hotel dei Platani - Nola (NA) -	04
10	20/04/2017	Corso Fallimentare, Esecuzioni Mobiliari e Immobiliari e Sovraindebitamento.	Hotel dei Platani - Nola (NA) -	04
11	26/04/2017	Corso Fallimentare, Esecuzioni Mobiliari e Immobiliari e Sovraindebitamento.	Hotel dei Platani - Nola (NA) -	03
12	27/04/2017	Assemblea iscritti: Bilancio Consuntivo 2016 (1ª 26/04/2017 - 2ª 27/04/2017).	Sede ODCEC - Nola (NA) -	02
13	03/05/2017	Convegno - Modello Redditi 2017: persone fisiche, lavoro autonomo e società.	Comune Volla	04
14	04/05/2017	Corso Fallimentare, Esecuzioni Mobiliari e Immobiliari e Sovraindebitamento.	Hotel dei Platani - Nola (NA) -	03

15	05/05/2017	Convegno - I Corridoi Transeuropei I e VIII: "Opportunità d'integrazione culturale e di sviluppo del Sud".	Interporto Campano Nola (NA)	04
16	11/05/2017	Corso Fallimentare, Esecuzioni Mobiliari e Immobiliari e Sovraindebitamento.	Hotel dei Platani - Nola (NA) -	03
17	16/05/2017	Corso Fallimentare, Esecuzioni Mobiliari e Immobiliari e Sovraindebitamento.	Hotel dei Platani - Nola (NA) -	03
18	17/05/2017	Seminario - La riforma contabile degli Enti locali ed il pareggio di bilancio.	Somma Vesuviana (NA)	05
19	19/05/2017	Seminario - La riforma della contabilità degli Enti locali e le spese del personale.	Somma Vesuviana (NA)	05
20	23/05/2017	Corso Fallimentare, Esecuzioni Mobiliari e Immobiliari e Sovraindebitamento.	Hotel dei Platani - Nola (NA) -	03
21	30/05/2017	Corso Fallimentare, Esecuzioni Mobiliari e Immobiliari e Sovraindebitamento.	Hotel dei Platani - Nola (NA) -	03
22	01/06/2017	Corso Fallimentare, Esecuzioni Mobiliari e Immobiliari e Sovraindebitamento.	Hotel dei Platani - Nola (NA) -	03
23	08/06/2017	Corso Fallimentare, Esecuzioni Mobiliari e Immobiliari e Sovraindebitamento.	Hotel dei Platani - Nola (NA) -	03
24	13/06/2017	Corso Fallimentare, Esecuzioni Mobiliari e Immobiliari e Sovraindebitamento.	Hotel dei Platani - Nola (NA) -	03
25	16/06/2017	Corso Fallimentare, Esecuzioni Mobiliari e Immobiliari e Sovraindebitamento.	Hotel dei Platani - Nola (NA) -	03
26	20/06/2017	Convegno - Le Aste Telematiche tra normativa e simulazioni pratiche.	Hotel dei Platani - Nola (NA) -	03
27	21/06/2017	Corso Fallimentare, Esecuzioni Mobiliari e Immobiliari e Sovraindebitamento.	Hotel dei Platani - Nola (NA) -	03
28	27/06/2017	Corso Fallimentare, Esecuzioni Mobiliari e Immobiliari e Sovraindebitamento.	Hotel dei Platani - Nola (NA) -	03
29	30/06/2017	Convegno in aula - La Cessione di Quote di Srl.	Sede ODCEC - Nola (NA) -	03
30	07/07/2017	Convegno - Manovra correttiva e problemi aperti nei dichiarativi 2017.	Hotel dei Platani - Nola (NA) -	04
31	09/09/2017	Convegno - Capitalismo Finanziario - Rapporto Banca-Impresa - Aspetti economici, giuridici e sociali.	Palazzo Nemo - Nola (NA)	00
32	11/10/2017	Convegno - Incentivi alle assunzioni e nuove opportunità di creazione di impresa.	Hotel dei Platani - Nola (NA) -	04
33	24/10/2017	Commissioni di studio - Enti locali.	Sede ODCEC - Nola (NA) -	02
34	13/11/2017	Convegno - Consulenza del lavoro - Introduzione.	Sede ODCEC - Nola (NA) -	04
35	13/11/2017	Convegno - Consulenza del lavoro - Approfondimento.	Sede ODCEC - Nola (NA) -	04
36	14/11/2017	Convegno - Consulenza del lavoro - Sessioni tematiche.	Sede ODCEC - Nola (NA) -	04
37	16/11/2017	Seminario - Il Bilancio di previsione 2018/2020 e la crisi dell'Ente locale. - 1ª giornata -	Casalnuovo di Napoli (NA)	05
38	17/11/2017	Seminario - Il Bilancio di previsione 2018/2020 e la crisi dell'Ente locale. - 2ª giornata -	Casalnuovo di Napoli (NA)	05
39	21/11/2017	Assemblea iscritti: Approvazione Conto Preventivo 2018 (1ª 20/11/2017 - 2ª 21/11/2017).	Sede ODCEC - Nola (NA) -	02
40	28/11/2017	Commissioni di studio - Enti locali.	Sede ODCEC - Nola (NA) -	02
41	29/11/2017	Convegno - Analisi di Bilancio.	Sede ODCEC - Nola (NA) -	03
42	29/11/2017	Convegno - Analisi di Bilancio - Casi pratici.	Sede ODCEC - Nola (NA) -	03
43	01/12/2017	Convegno - Il controllo della qualità della revisione legale.	Sant'Anastasia (NA)	04
44	13/12/2017	Seminario - Esecuzioni mobiliari.	Sede ODCEC - Nola (NA) -	04
45	22/12/2017	Commissioni di studio - Enti locali.	Sede ODCEC - Nola (NA) -	02

Totale Crediti 151

Conclusioni

Il Consiglio ha deliberato di destinare parte dell'avanzo di amministrazione, e precisamente € 8.000,00 da destinare al F.do svalutazione residui attivi; € 106.955,00 destinati al Fondo Trattamento di Fine Rapporto ed € 5.000,00 per il F.do uscite impreviste.

Nola, 6 aprile 2018

Il Presidente
Domenico Ranieri

VERBALE N. 2 DEL 06.04.2018

RELAZIONE DEL COLLEGIO DEI REVISORI
RENDICONTO ESERCIZIO 2017

Il Collegio dei Revisori, con la presente relazione, rende noto di aver esaminato il Rendiconto Generale dell'esercizio 2017, brevemente anche detto Bilancio, predisposto dal Consigliere Tesoriere ed approvato dal Consiglio dell'Ordine nella seduta del 28/03/2018.

Il Rendiconto Generale de quo è composto dai seguenti elaborati:

- Conto del Bilancio (rendiconto finanziario e gestionale);
- Conto Economico;
- Stato Patrimoniale;
- Nota Integrativa in forma abbreviata.

Il Rendiconto è accompagnato dalla Relazione sulla Gestione predisposta dal Presidente dell'Ordine.
A corredo del Rendiconto è stata predisposta la Situazione Amministrativa nella quale è evidenziata la formulazione dell'Avanzo di Amministrazione.
Al Bilancio è inoltre allegata la pianta organica del personale.

Nel Rendiconto 2017 sono stati rispettati i seguenti criteri:
ANNUALITA'. Le Entrate e le Uscite sono riferibili all'anno in esame e non ad altri esercizi;
UNIVERSALITA'. Le Entrate e le Spese sono state tutte iscritte in Bilancio nel loro importo integrale;
INTEGRITA'. Le Entrate e le Spese sono iscritte senza riduzione per effetto di correlative Spese ed Entrate;
PAREGGIO FINANZIARIO COMPLESSIVO. Viene rispettato il criterio di pareggio di Bilancio.

In ordine ai principi di redazione osserviamo che il Bilancio è stato redatto nel rispetto dei principi di prudenza, coerenza, adeguatezza e correttezza nella valutazione delle singole poste.
Il lavoro di verifica contabile ha incluso l'esame degli elementi probatori a supporto dei saldi e delle informazioni contenute nel Bilancio e nei prospetti allegati, nonché l'esame dell'esatta corrispondenza dei saldi di Bilancio di fine esercizio alle risultanze delle scritture contabili tenute nel corso della gestione con il sistema economico-patrimoniale.

Il Rendiconto Finanziario Gestionale evidenzia Entrate Accertate per € 318.708,16 formate da Entrate Correnti per € 316.475,19, da variazioni positive per cancellazione di residui passivi di anni precedenti per l'importo di € 1.827,97 e da variazione positiva di ratei attivi per € 405,00.
Le Uscite impegnate ammontano ad € 252.254,75 formate da Spese Correnti per € 252.189,75 e da variazione negativa di residui attivi per € 65,00. La differenza, pari ad € 66.453,41 rappresenta l'Avanzo Economico di Gestione dell'esercizio 2017 (rappresentato nel prospetto Consuntivo Economico 2017).

L'Avanzo di Amministrazione evidenziato pari ad € 145.385,29 è, invece, dettagliato nel prospetto allegato (Situazione Amministrativa) e corrisponde alla sommatoria tra l'Avanzo di Amministrazione 2016, rettificato di euro 6,42 (come evidenziato nella nota integrativa alla pg.11) e il risultato economico 2017.

In merito ai criteri di valutazione adottati, invariati rispetto al precedente esercizio, si segnala quanto segue:

- I crediti sono esposti nel Bilancio Consuntivo al loro presunto valore di realizzo mediante l'iscrizione nel passivo di un fondo svalutazione a titolo di rettifica indiretta;
- I debito sono effettivi e sono esposti al loro valore nominale;
- Le disponibilità liquide corrispondono alle effettive giacenze di cassa e di depositi bancari di conto corrente alla data di chiusura dell'esercizio;
- Il fondo quiescenza e trattamento di fine rapporto è stato calcolato in conformità alla legislazione vigente ed alle disposizioni contrattuali e copre integralmente le competenze maturate a tale titolo dai dipendenti in forza al 31/12/2017; il Collegio rileva che il Consiglio ha vincolato disponibilità equivalenti all'ammontare complessivo del trattamento di fine rapporto maturato.

Si rileva che il risultato dell'Avanzo di Amministrazione pari ad € 145.385,29 è espresso sinteticamente dalle seguenti poste dell'attivo e del passivo:

Nelle poste attive:
- La consistenza di cassa di € 232.451,29;
- I crediti per l'importo di € 132.920,38;
- Le partecipazioni e depositi cauzionali per € 16.119,92.

Nelle poste passive:
- Debiti per € 129.151,10;
- TFR per e 106.955,20.

TOTALE DELLE POSTE ATTIVE:	€ 381.491,59
TOTALE DELLE POSTE PASSIVE:	€ 236.106,30
DIFFERENZA-RISULTATO DI AMMINISTRAZIONE:	**€ 145.385,29**

L'Avanzo di Amministrazione di € 145.385,29 per l'esercizio 2017 risulta in parte vincolato e in altra parte disponibile. I vincoli dell'avanzo attengono:

- Al Fondo Svalutazione residui per la quota di € 8.000,00;
- Al Fondo Uscite Impreviste (art. 3 co.1) per € 5.000,00;
- Al TFR per la quota di € 106.955,00.

TOTALE AVANZO 2017 VINCOLATO: € 119.955,00

La parte di Avanzo disponibili è pari ad € 25.430,29.

STATO PATRIMONIALE

Lo Stato Patrimoniale evidenzia sinteticamente le seguenti poste:

- Totale Immobilizzazioni Finanziarie	16.119,92
- Totale Attivo Circolante	365.371,67
Totale Attivo	**381.491,59**

Trattamento di fine Rapporto di lavoro subordinato	106.955,20

Totale Debiti	129.151,10
Totale Passivo	**236.106,30**

TOTALE ATTIVO:	**381.491,59**
TOTALE PASSIVO:	**236.106,30**
DIFFERENZA-RISULTATO DI AMMINISTRAZIONE:	**145.385,29**

CONTO ECONOMICO

Le risultanze del Conto Economico sono rappresentate sinteticamente come segue:

- Entrate finanziarie accertate:	318.708,16	
- Uscite finanziare impegnate:	252.254,75	
- Risultato Economico:		66.453,41
Risultato prima delle imposte		66.453,41
Imposte dell'Esercizio		0
Avanzo Economico	**66.453,41**	

Il Collegio dà atto che i dati esposti nello Stato Patrimoniale e nel Conto Economico scaturiscono dalla corretta imputazione dei costi e ricavi secondo la vigente normativa civilistica e collegati principi contabili.

Conclusioni.

Effettuate le verifiche indicate in precedenza, il Collegio dei Revisori è, quindi, del parere che quanto esaminato, fornendo una ragionevole base per l'espressione del proprio giudizio, consente di attestare che il Bilancio Consuntivo nel suo complesso, rappresenti, in modo veritiero e corretto, la situazione patrimoniale e finanziaria nonché quella economica che nel caso di specie consiste in un avanzo di gestione pari ad € 66.453,41 ed un avanzo di amministrazione pari a € 145.385,29.

Nola lì 6 aprile 2018

Il Collegio dei Revisori.

Dott. SALVATORE FALCO - PRESIDENTE

Dott. LUCIO AMATO - SINDACO EFFETTIVO

Dott. ANTONIO MOLTELO - SINDACO EFFETTIVO